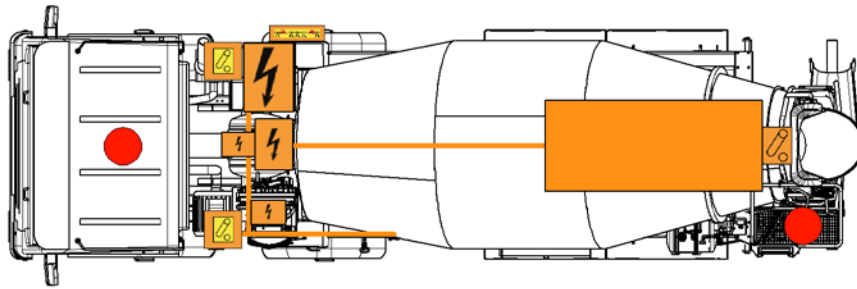





F020058



F020059



Slå av hovedbryteren! Posisjon alt etter type lastebil.

Koble fra det 24 V kjøretøybatteriet!

Koble høyspenningssystemet spenningsfritt!



Hovedbryter



Høyspenningsseparasjonspunkt



Service Disconnect




Høyspenningsbatteri



Høyspenningskomponent



Høyspenningsledning



Nødstopptast

Når du trykker på nødstopptasten, stopper blandetrommelen.

Høyspenningssystemet er ikke spenningsfritt!


Koble høyspenningssystemet spenningsfritt

Det finnes to muligheter for å koble høyspenningssystemet helt spenningsfritt:

– Kapp over høyspennings-separasjonspunktet.



Skjær ut 2 cm til 3 cm fra den merkede ledningen!



– Trekk Service Disconnect.




Lås opp bøylen.



Slå opp bøylen.



Lås opp Service Disconnect.



Trekk Service Disconnect.

For mer informasjon, se: Redningskort lastebil og redningshåndbok EMT.