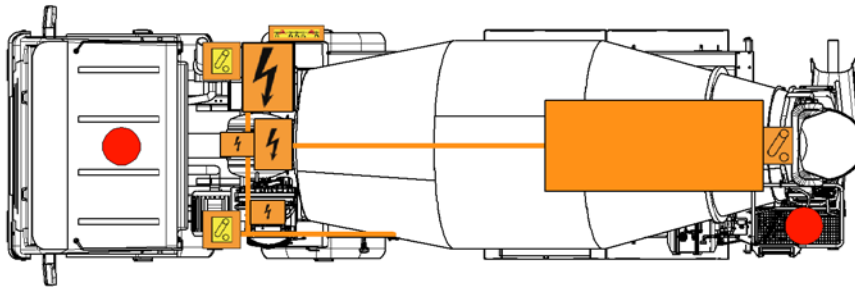





F020058



F020059



Sluk hovedafbryder! Position, afhængig af lastbilstype.

24 V køretøjsbatteri frakobles!

Højvolt-system gøres spændingsfrit!

	Hovedafbryder		Højvolt-adskillelsessted
	Service Disconnect		Højvolt-batteri
	Højvolt-komponent		Højvolt-ledning
	Nødstop-knap	Når man trykker på nødstop-knappen, stopper blandetromlen.	
		Højvolt-systemet er spændingsfrit!	


Spændingsfrigørelse af højt-volt-systemet

Højt-volt-systemet kan gøres fuldstændigt spændingsfrit på to måder:

- Adskil højt-volt-adskillelsesstedet.



Adskilles 2 til 3 cm fra det mærkede kabel!



- Træk Service Disconnect ud.



Løsn bøjle.



Klap bøjle op.



Lås Service Disconnect op.



Træk Service Disconnect ud.

For yderligere oplysninger: se: Redningskort lastbil og redningshåndbog ETM.