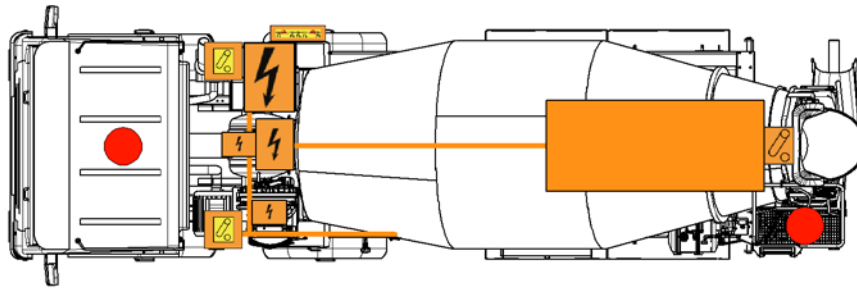





F020058



F020059



Hauptschalter ausschalten! Lage, je nach Lkw-Typ.

24 V Fahrzeugbatterie abklemmen!

Hochvolt-System spannungsfrei schalten!



Hauptschalter



Hochvolt-Trennstelle



Service Disconnect




Hochvolt-Batterie



Hochvolt-Komponente



Hochvolt-Leitung



Not-Halt-Taster

Wenn Sie den Not-Halt-Taster drücken, stoppt die Mischtrommel.

Das HV-System ist nicht spannungsfrei!


Hochvolt-System spannungsfrei schalten

Es gibt zwei Möglichkeiten, das Hochvolt-System vollständig spannungsfrei zu schalten:

– Hochvolt-Trennstelle durchtrennen.



2 cm bis 3 cm aus dem gekennzeichneten Kabel herausschneiden!



– Service Disconnect ziehen.



Bügel entriegeln.



Bügel hochklappen.



Service Disconnect entriegeln.



Service Disconnect ziehen.

Weitere Informationen siehe: Rettungskarte Lkw und Rettungshandbuch ETM.