

# Les réfrigérateurs et congélateurs Liebherr sont disponibles uniquement auprès de nos distributeurs agréés : conseil et service hors pair

Vous pouvez également obtenir des informations concernant la vaste gamme des appareils ménagers Fors. Pour cela, adressez-vous directement à votre revendeur spécialisé.

Une qualité de pointe pour les exigences les plus diverses.



Cuisson / Lave-vaisselle / Ventilation / Réfrigération / Congélation / Caves à vin  
**Les encastrables FORS : ajoutez une note de gaieté à votre cuisine**

**LIEBHERR Vin Special,**  
 Caves de vieillissement, armoires de mise en température des vins.

**LIEBHERR Appareils pose-libre.**  
 Armoires, réfrigérateurs et congélateurs, congélateurs coffres.

Les aliments qui ont été parfaitement conservés dans votre réfrigérateur méritent aussi d'être bien cuisinés. Par sa simplicité et sa technologie innovante, la cuisinière FORS vous permet de développer aisément vos talents culinaires. En acier chromé ou face miroir, cette cuisinière est parfaitement assortie aux réfrigérateurs et congélateurs Liebherr.

La « bonne » température joue un rôle primordial dans le monde du vin, que ce soit pour sa production, sa conservation ou encore sa dégustation. En effet, la température est non seulement importante lors de la croissance des raisins, de la vinification, du processus de maturation et de la conservation d'un vin, mais la température est également décisive pour le goût. La température à laquelle un vin est servi influence considérablement le nez et la mise en bouche.



Pour de plus amples informations sur tous les avantages de la gamme Liebherr, veuillez consulter :

Votre revendeur spécialisé privilégié:



Sous réserve de modifications. Printed in Germany by MZA, 00145, 5/1, 10 PROS-1005F

## Encastrable Réfrigération et congélation **2010**



# LIEBHERR

La maîtrise du froid

**FORS SA, Schafftenholzweg 8, CH-2557 Studen/BE**  
**Tel. (032) 374 26 26, Fax (032) 374 26 70 www.fors.ch**



# 1

## Expérience qui compte

Depuis plus de 50 ans, Liebherr développe et réalise en tant que spécialiste des réfrigérateurs et congélateurs, des solutions de produit résolument nouvelles et convaincantes. La confiance de nos clients est de plus notre motivation quotidienne. Pour aucun autre fabricant dans le secteur du gros électroménager, autant de consommateurs se décident lors d'un nouvel achat de rester fidèles à leur marque que pour Liebherr.

# 2

## Qualité de produit au plus haut niveau

Afin de garantir la fiabilité de nos produits, nous utilisons pour la production de nos appareils uniquement des matériaux et composants de la plus grande qualité. Dès le processus de fabrication, la qualité et la fonctionnalité de chaque appareil sont testées à plusieurs reprises. Le développement permanent des appareils ainsi que l'optimisation de tous les composants et une fabrication parfaite jusque dans les détails, garantissent la qualité Liebherr déjà proverbiale et donc une solidité qui convainc chaque jour pendant de nombreuses années.

# 3

## Design classique

Les réfrigérateurs et congélateurs de Liebherr satisfont en associant des matériaux de grande qualité à des formes classiques, les revendications de design les plus élevées. La combinaison d'acier inoxydable de grande qualité associée à des commandes électroniques précises et un équipement GlassLine élégant garantit une élégance à l'écart des modes sur de nombreuses années.

# 4

## Écologique

ActiveGreen commence pour Liebherr dès la conception des réfrigérateurs et congélateurs. Ainsi, Liebherr implante dans les appareils des composants de grande qualité pour un fonctionnement long et sûr, avec la meilleure efficacité énergétique. Toutes les matières synthétiques sont caractérisées pour le recyclage optimal. Les processus de fabrication sont également orientés vers l'utilisation performante des ressources. Par exemple, la chaleur qui se dégage naturellement lors de la production des appareils, est recyclée comme énergie de chauffage.

# 5

## Très économique

Grâce à l'utilisation d'électronique la plus moderne combinée avec des systèmes de froid très performants, Liebherr propose pour tous les groupes de produits une gamme attractive et très économique dans les meilleurs classes d'efficacité énergétique A+ et A++.

# 6

## BioFresh – visiblement plus sain



BioFresh garantit le climat parfait pour une fraîcheur de longue durée. À une température à peine supérieure à 0°C et une hygrométrie idéale, les fruits et légumes, la viande, le poisson et les produits laitiers conservent leurs vitamines saines, leur arôme délicat et leur aspect appétissant jusqu'à trois fois plus longtemps que dans un réfrigérateur classique.

# 7

## NoFrost - la qualité du froid professionnelle



Fini le givre : Pour une fraîcheur de longue durée sécurisée, les appareils NoFrost de Liebherr offrent une puissance frigorifique d'une qualité professionnelle. Les aliments sont congelés avec une circulation d'air refroidi et l'humidité est évacuée, ce qui empêche la formation de glace dans l'espace de congélation et les aliments ne peuvent plus être recouverts de givre.

# 8

## Climat parfait pour les vins de qualité



Climat parfait pour les vins de qualité  
Les armoires à vin offrent les conditions idéales pour que les vins puissent vieillir au calme et développer pleinement leurs arômes et leur goût. Les armoires de mise en température des vins permettent d'obtenir la température de dégustation optimale. Et l'association parfaite des deux avantages est obtenue avec les appareils Vinidor.

# 9

## Récompensé

La qualité exceptionnelle du design et des produits Liebherr est sans cesse confirmée par des organismes indépendants. À l'occasion du Plus X Award, Liebherr a ainsi été élue la « marque la plus innovante de l'année 2007 ». Le concours « Besser Leben » a décerné son premier prix au combiné encastrable ICBN 3066 et l'association allemande de défense des consommateurs, la « Stiftung Warentest », a attribué la mention « Très bien » aux modèles IKP 1760 et IKP 1554 et la mention « Bien » au modèle ICBP 3166 en tant que meilleur combiné encastrable des produits testés.



# 10

## La gamme la plus variée

Qu'il s'agisse de réfrigérateurs et congélateurs pose libre, d'appareils encastrables sous plan ou intégrables, ou qu'il s'agisse de refroidir, de congeler ou les deux associés, avec un assortiment de plus de 200 modèles, Liebherr offre la solution fraîcheur parfaite pour presque tous les désirs du client.

# Choisissez l'appareil encastrable qu'il vous faut

Les encastrables Liebherr sont disponibles en modèles intégrables ou en modèles habillables. Pour trouver l'appareil qu'il vous faut, choisissez simplement le mode d'encastrement qui convient à votre cuisine, les dimensions de la niche ainsi que la famille de produits qui répond le mieux à vos besoins.

## Appareils intégrables



Ces appareils peuvent être montés sans problème derrière la porte de l'élément de cuisine et donc s'intégrer parfaitement à votre cuisine. D'un point de vue esthétique, l'intégration de votre appareil contribue à l'harmonie de la façade de votre cuisine. Respectez la technique de montage de la porte :

### Montage oscillant de la porte du meuble

La porte de l'élément de cuisine est montée directement sur le placard haut et est rendue solidaire de la porte de l'appareil au moyen d'un « bras oscillant ». À l'ouverture et à la fermeture, la porte de l'élément de cuisine coulisse le long de ce bras.

### Montage fixe de la porte du meuble

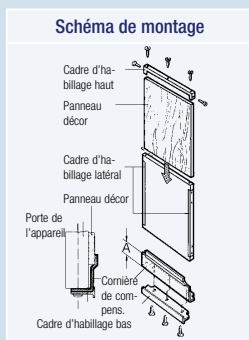
La porte de l'élément de cuisine étant fixée directement sur celle de l'appareil, la liaison entre les deux portes est fixe.



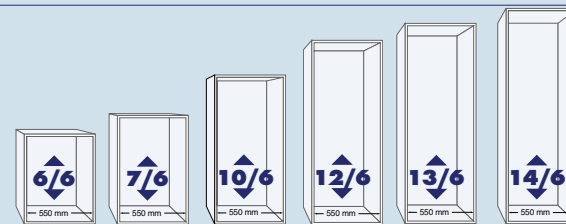
## Appareils encastrables



La porte des appareils encastrables reçoit un panneau décor, dont l'épaisseur ne dépasse pas 4 mm, assorti à la façade de votre cuisine. Si l'appareil à encastrer est installé en remplacement d'un ancien, les dimensions du panneau décor peuvent ne pas coïncider. Dans ce cas, on utilisera une cornière de compensation assortie à la couleur du panneau. Selon la hauteur à rattraper ou l'esthétique voulue, il est possible d'utiliser 1 ou 2 cornières (en haut et/ou en bas). Les cornières de compensation sont disponibles en trois hauteurs (16, 41, 60 mm) et couleurs (brun, blanc, aluminium) différentes. – réf. 9733



Cornières de compensation			
Hauteur à rattraper A			
(mm)	brun	blanc	aluminium
16	032	035	050
41	033	036	051
60	034	037	052



## Dimensions niche SMS 55\*

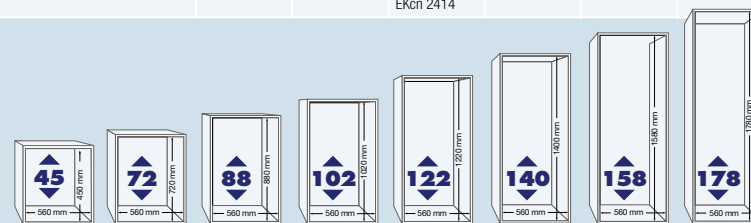
### Appareils intégrables

					Page	
Appareils BioFresh			IKBc 2454	IKBc 3054	IKBc 3564 ICBc 3356	10-11
Combinés réfrigérateur-congélateur				ICc 2856	ICc 3056	12-13
Réfrigérateurs		IKc 1614	IKc 2414	IKc 3064 IKc 3054		14-15

### Appareils encastrables

					Page	
Appareils BioFresh			EKBc 2454		11	
Combinés réfrigérateur-congélateur				ECc 2856	ECc 3056	18-19
Réfrigérateurs	EKc 1414 EKc 1314	EKc 1614	EKc 2414 EKc 2424 EKcn 2414	EKc 3054		19-21

## Dimensions niche Euro-60\*



### Appareils intégrables

					Page		
Appareils BioFresh			IKB 2420 IKB 2224	IKB 2860 IKB 2664 IKB 2624 IKB 2820	ICBN 3066 ICBN 3056 ICBP 3166 ICB 3166 ICBS 3156 IKB 3660 IKB 3620 IKB 3464 IKB 3454 IKB 3414	26-31	
Combinés réfrigérateur-congélateur					ICUS 2913 IC 2956	IC 3013 ICP 3016 ICN 3066 ICN 3056 ICS 3113 ICS 3013 ICUS 3013	36-39
Réfrigérateurs		IKP 1554 IKP 1760 IKS 1554	IKP 2050 IKP 1854	IKP 2450 IKP 2254 IKS 2224 IK 2214	IKP 2850 IKP 2654	IK 3414 IK 3620	44-49
Congélateurs		IG 956	IG 1156		IG 1956	IGN 2586 IGN 2556	60-61
Armoire de mise en température des vins				WTI 2050			67
Les combinés Side-by-Side					SBS 4712	SBS 6114 SBS 5712 SBS 5713	70-73

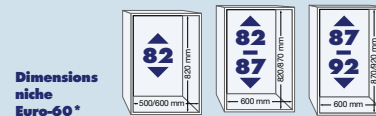
### Appareils encastrables

					Page	
Réfrigérateurs			EK 1554 EK 1750	EK 2254 EK 2450		53-54
Armoire de mise en température des vins avec porte vitrée	WKEes 553			WTEes 2053		66-68

\* Voir les schémas d'encastrement pour les dimensions

# Choisissez l'appareil encastrable sous plan qu'il vous faut

Les appareils sous plan Liebherr sont disponibles en modèles intégrables ou en modèles habillables. Pour trouver l'appareil qu'il vous faut, choisissez le mode d'encastrement qui convient à votre cuisine, les dimensions de la niche ainsi que l'équipement qui répondent au mieux à vos besoins personnels.



## Appareils intégrables sous plan Euro-Norme



La possibilité d'une intégration sous plan des réfrigérateurs et congélateurs derrière la porte du meuble permet de préserver l'harmonie de la façade des éléments de cuisine. Le mode de montage fixe permet d'obtenir une liaison fixe entre la porte de l'élément de cuisine et celle de l'appareil. Dotés d'une ventilation par le socle, ces appareils ne requièrent aucune grille de ventilation pratiquée dans le plan de travail. Le socle Vario permet d'adapter l'appareil en hauteur et en profondeur. Le modèle KIJe 1350 est équipé d'une corbeille coulissante.



### Montage fixe de la porte du meuble

La porte de l'élément de cuisine étant fixée directement sur celle de l'appareil, la liaison entre les deux portes est fixe.

## Les intégrables

			Page
Réfrigérateurs	UIK 1620	KIJe 1350	57
	UIK 1424		
Congélateur	UIG 1313		61

## Appareils encastrables sous plan Euro-Norme



La porte de ces appareils reçoit un panneau décor (épaisseur maxi 4 mm) assorti à la façade de votre cuisine. Ces appareils sont livrables au choix avec des éléments d'habillage en coloris blanc ou brun (grille d'aération, cadres d'habillage, socle). La ventilation est réalisée par la partie frontale de l'appareil. Il n'est désormais plus nécessaire de pratiquer des fentes dans le plan de travail.

## Les habillables encastrables

Réfrigérateurs	UK 1720		58
	UK 1524		
Armoire de mise en température des vins avec porte vitrée		WTUes 1653	67
Cave de vieillissement		WKUes 1753	67

# Une qualité parfaite pour votre cuisine

## Les niveaux d'équipement :

### Comfort

Réfrigérateurs et congélateurs Liebherr au confort d'utilisation optimisé et équipés de nombreux accessoires. La qualité supérieure de Liebherr s'allie au désir de satisfaire véritablement le client en lui proposant une multitude d'équipements pratiques.

### Premium

La technologie de pointe des réfrigérateurs et des congélateurs Liebherr pour répondre aux plus hautes exigences dans les moindres détails. Cette gamme de produits se caractérise par un design de très grande qualité, une foule d'idées novatrices et un équipement très varié.

### PremiumPlus

Les réfrigérateurs et congélateurs Liebherr avec le « plus » au niveau de l'équipement. L'individualité du client, ses souhaits et ses exigences se trouvent au premier plan de cette gamme qui mise sur les caractéristiques de la gamme Premium en les complétant avec des avantages produit absolument uniques. Ces caractéristiques produit visent à offrir un confort d'utilisation optimal et un design ultra moderne. Les deux caractéristiques principales de la gamme PremiumPlus sont l'exceptionnelle colonne lumineuse de l'espace de réfrigération et l'éclairage pratique du compartiment BioFresh.



<b>Énergie</b>	<b>LIEBHERR</b>
Fabricant	IKP 1760
Modèle	
<b>Écologie</b>	<b>A++</b>
A	
B	
C	
D	
E	
F	
G	
<b>Peu économe</b>	<b>88</b>
Consommation énerg. en kWh/an (sur la base des résultats des essais normalisés réalisés sur 24 h)	
La consommation réelle dépend également du type d'utilisation et du lieu d'installation de l'appareil.	
Volume utile réfrigérateur l	152
Volume utile congélateur l	
<b>Niveau sonore</b>	
dB(A) re 1pW	
Pour toute autre caractéristique, se référer à la brochure livrée avec chaque appareil.	
Norme EN 153, publiée en mai 1990 (Directive européenne 90/269)	



### Consommation d'énergie super économique

Une grande partie des réfrigérateurs et congélateurs Liebherr sont classés parmi les meilleures catégories d'efficacité énergétique A+ et A++ et sont donc les tous premiers économiseurs d'énergie de chaque foyer au quotidien.

Grâce à l'emploi d'un système électronique des plus modernes et d'un système frigorifique ultra efficace, la consommation d'énergie de ces appareils a pu être encore diminuée considérablement en comparaison avec leurs prédécesseurs, pourtant déjà fort économiques.



Les compartiments **BioFresh sur glissières télescopiques** sont intégrés quasi affleurant dans les bacs. Ils peuvent être tirés et enlevés même avec un angle d'ouverture de la porte de 90°.



Grâce à l'éclairage **BioFresh avec technologie de LED**, les compartiments BioFresh des modèles PremiumPlus sont éclairés de manière optimale. L'éclairage LED esthétique est intégré affleurant dans les parois des appareils.



L'hygrométrie peut être réglée dans l'**HydroSafe** pour un meilleur stockage des fruits et légumes.



## BioFresh - pour gourmet actif

Pour la cuisine moderne saine, la fraîcheur, la richesse en vitamines et la diversité sont les meilleures recettes. Plus les aliments sont frais, plus ils sont précieux pour une alimentation saine. Une bonne raison de se décider pour BioFresh de Liebherr, car les compartiments BioFresh garantissent le climat parfait pour une fraîcheur de longue durée. À une température à peine supérieure à 0°C et une hygrométrie idéale, les fruits et légumes, la viande, le poisson et les produits laitiers conservent leurs vitamines précieuses saines, leur arôme délicat et leur aspect appétissant jusqu'à trois fois plus longtemps que dans un réfrigérateur classique.



BioFresh de Liebherr propose la conservation sur mesure : Le DrySafe avec une faible hygrométrie est idéal pour le stockage de la viande, du poisson et des produits laitiers. Les fruits et légumes se conservent de manière optimale dans l'HydroSafe avec une forte hygrométrie.

### BioFresh - la preuve de la fraîcheur

Dans les compartiments BioFresh, les aliments restent frais beaucoup plus longtemps que dans les bacs à légumes classiques.



Brocolis + 8 jours



Crevettes + 1 jour



Framboises + 2 jours



Artichauts + 7 jours



Raisins + 17 jours



Carottes + 30 jours



Asperges + 8 jours



Pommes + 30 jours

**Régulation électronique**

- MagicEye avec affichage digital de la température pour le réfrigérateur (pour ICBC, aussi pour le congélateur)
- Réglage de la température du réfrigérateur (pour ICBC, aussi pour le congélateur)
- Fonction SuperCool automatique
- Alarme sonore d'ouverture
- Voyants: fonctionnement, alarme, SuperCool (pour ICBC, aussi pour SuperFrost)

**Réfrigérateur**

- Dégivrage automatique
- Réfrigération par air brassé avec Ventilateur
- Clayettes en verre dont une clayette est repliable en 2 parties pour le stockage des récipients plus volumineux
- Balconnet de contre-porte en verre avec
- séparation coulissante pour stabiliser bouteilles, pots et conserves
- Cuve «EasyClean» aux parois ultra-lisses pour un nettoyage facile et une totale modularité
- Modèle PremiumPlus équipés d'une colonne lumineuse LED
- Modèle Premium équipés d'une Eclairage LED
- Clayette à empreintes modulable pour bouteilles et/ou récipients
- Compartiment beurre et fromage avec couvercle

**Compartiment BioFresh**

- Dégivrage automatique, air brassé
- Tiroirs BioFresh sur glissières télescopiques pour une ouverture et une fermeture sans efforts
- Position DrySafe, c'est une hygrométrie moyenne (environ 50%) adaptée à la conservation des viandes, poissons et produits laitiers
- Position HydroSafe, c'est une hygrométrie élevée (environ 90%) adaptée pour la conservation des fruits et des légumes
- Tiroirs BioFresh avec éclairage LED intégré dans la paroi latérale des appareils PremiumPlus

**Congélateur**


- SmartFrost: Cuve «EasyClean» aux parois ultra-lisses pour un nettoyage et un dégivrage facile
- Bac à glaçons

**Avantages d'équipement**

- SoftSystem : fermeture de porte automatique sur amortisseur (sauf EKBC 2454)
- Ouverture de porte à 115° (sauf EKBC 2454)
- Cadre et plaques brunes livrables en option pour EKBC 2454
- Porte réversible
- Système de montage rapide

**Congélateur pour le modèle ICBC**


- Tiroirs de congélation transparents monobloc avec calendrier FrostSafe
- Tiroir pour les herbes et les baies
- Bac à glaçons



**L'éclairage BioFresh** à technologie LED permet d'éclairer les bacs BioFresh afin d'avoir une vue d'ensemble parfaite des aliments stockés. L'éclairage LED plat est élégamment intégré dans la paroi latérale (modèle PremiumPlus).



La série PremiumPlus des réfrigérateurs BioFresh se distingue par la présence de deux **colonnes lumineuses** intégrées dans la cuve. Placées de chaque côté de la cuve, les colonnes lumineuses sont composées de plusieurs LED qui garantissent un éclairage uniforme de l'espace de réfrigération. La finition satinée du cache produit une lumière agréable et très élégante. Par leur forme douce et fuselée, les deux colonnes lumineuses s'intègrent harmonieusement à l'espace intérieur. Elles permettent également de placer les tablettes en verre à plusieurs niveaux.



La technologie **DuoCooling** permet de régler de manière précise et indépendante les températures de la partie réfrigérateur et de la partie congélateur d'un appareil combiné. Cette technologie s'appuie sur 2 circuits de froid séparés qui évitent les échanges d'air entre le réfrigérateur et le congélateur. Il n'y a alors plus de transmission d'odeur et les aliments sont protégés du dessèchement.



**Les intégrables et encastrables BioFresh SMS 55**

**Montage de la porte**

<b>Volume utile</b> Réfrigérateur	216/196 l
dont compartiment BioFresh	75/73 l
Congélateur	75/74 l
<b>Catégorie énergétique</b> (Consommation annuelle)	<A> (306 kWh)
<b>Classe climatique</b>	SN-ST
<b>Dimensions de la niche</b> en cm (H/L/P)	177,8 / 55 / min. 60,5
<b>Circuits frigorifiques réglables séparément</b>	2 - DuoCooling

**ICBC 3356 Premium** <sup>14/6</sup>

**IKBC 3564 PremiumPlus** <sup>14/6</sup>

**IKBC 3054 Premium** <sup>12/6</sup>

**IKBC 2454 Premium** <sup>10/6</sup>

**EKBC 2454 Premium** <sup>10/6</sup>

montage fixe	montage fixe
216/196 l	310/279 l
75/73 l	104/99 l
75/74 l	30/30 l
<A> (306 kWh)	<A> (306,6 kWh)
SN-ST	SN-ST
177,8 / 55 / min. 60,5	177,8 / 55 / min. 60,5
2 - DuoCooling	

montage fixe	montage fixe
310/279 l	252/227 l
104/99 l	68/65 l
30/30 l	30/30 l
<A> (306,6 kWh)	<A> (277,4 kWh)
SN-ST	SN-ST
177,8 / 55 / min. 60,5	152,4 / 55 / min. 60,5

montage fixe	montage fixe
209/188 l	209/188 l
68/65 l	68/65 l
17/17 l	17/17 l
<A> (178,9 kWh)	<A> (178,9 kWh)
SN-ST	SN-ST
127 / 55 / min. 60,5	127 / 55 / min. 60,5

montage fixe	encastrable
209/188 l	209/188 l
68/65 l	68/65 l
17/17 l	17/17 l
<A> (178,9 kWh)	<A> (178,9 kWh)
SN-ST	SN-ST
127 / 55 / min. 60,5	127 / 55 / min. 60,5

montage fixe	encastrable
209/188 l	209/188 l
68/65 l	68/65 l
17/17 l	17/17 l
<A> (178,9 kWh)	<A> (178,9 kWh)
SN-ST	SN-ST
127 / 55 / min. 60,5	127 / 55 / min. 60,5

**Régulation électronique**

- MagicEye affichage digital des températures
- 2 circuits frigorifiques à régulation indépendante permettant de régler précisément la température souhaitée de chaque compartiment (réfrigérateur et congélateur)
- Fonction SuperCool automatique
- Fonction SuperFrost automatique
- Alarme visuelle et sonore élévation de la température
- Voyants: fonctionnement, alarme, SuperCool, SuperFrost, FrostControl, sécurité enfants

**Réfrigérateur**

- Dégivrage automatique
- Clayettes en verre dont une clayette est repliable en 2 parties pour le stockage des récipients plus volumineux
- Balconnet de contre-porte en verre avec séparation coulissante pour stabiliser bouteilles, pots et conserves
- Cuve «EasyClean» aux parois ultra-lisses pour un nettoyage facile et une totale modularité
- Eclairage intérieur LED
- Bacs à légumes sur roulettes
- Clayette porte-bouteilles
- Compartiment beurre et fromage avec couvercle

**Congélateur**


- SmartFrost: Cuve «EasyClean» aux parois ultra-lisses pour un nettoyage et un dégivrage facile
- Tiroirs de congélation transparents monobloc avec calendrier FrostSafe
- VarioSpace - totale modularité de la partie congélateur
- Tiroirs de congélation herbes et fruits
- Bac à glaçons

**Avantages d'équipement**


- SoftSystem: fermeture de porte automatique sur amortisseur
- Ouverture de porte à 115°
- Porte réversible





Grâce à **SmartFrost**, les parois intérieures du congélateur sont particulièrement lisses et donc faciles à nettoyer. Les belles tablettes intermédiaires en verre et les tiroirs transparents sont amovibles. Il est ainsi possible d'utiliser l'ensemble de l'espace intérieur pour y stocker de gros produits surgelés.



Grâce au tout nouvel éclairage à **LED**, l'espace intérieur apparaît sous un nouveau jour. La technologie LED du boîtier lumineux permet de l'intégrer dans la cuve intérieure afin de gagner de la place.



L'**amortissement de fermeture SoftSystem** garantit plus de sécurité et de confort. Intégré à la porte, le SoftSystem amortit le mouvement lors de sa fermeture. Même lorsque les portes intérieures sont très chargées, le SoftSystem permet de refermer l'appareil tout en douceur. En outre, la porte se referme automatiquement à partir d'un angle d'ouverture d'env. 30°.



**Les combinés réfrigérateur-congélateur intégrables SMS 55**

**Montage de la porte**

Volume utile Réfrigérateur  
Congélateur

Catégorie énergétique (Consommation annuelle)

Classe climatique

Dimensions de la niche en cm (H/L/P)

Circuits frigorifiques réglables séparément

**ICc 3356 Premium**



14/6

montage fixe

233/228 l

75/74 l

<A> (292 kWh)

SN-ST

177,8 / 55 / min. 60,5

2 - DuoCooling

**ICc 3056 Premium**



13/6

montage fixe

203/199 l

75/74 l

<A> (281 kWh)

SN-ST

165,1 / 55 / min. 60,5

2 - DuoCooling

**ICc 2856 Premium**



12/6

montage fixe

173/169 l

75/74 l

<A> (266 kWh)

SN-ST

152,4 / 55 / min. 60,5

2 - DuoCooling

**Régulation électronique**

- MagicEye avec affichage digital de la température (modèle Premium)
- Affichage de la température (LED) sur le MagicEye pour IKc 2414
- Régulation mécanique pour le modèle IKc 1614
- Réglage de la température du réfrigérateur
- Fonction SuperCool automatique (sauf IKc 1614)
- Alarme sonore d'ouverture (modèle Premium)
- Voyants : fonctionnement et SuperCool (sauf IKc 1614)

**Réfrigérateur**


- Dégivrage automatique
- Clayettes en verre dont une clayette est pliable en 2 parties pour le stockage des récipients plus volumineux
- Balconnet de contre-porte en verre avec séparation coulissante pour stabiliser bouteilles, pots et conserves
- Cuve «EasyClean» aux parois ultra-lisses pour un nettoyage facile et une totale modularité
- Eclairage intérieur LED (modèle Premium)
- Eclairage intérieur (modèle Comfort)
- Bacs à légumes
- Clayette porte-bouteilles (pour IKc 2414; IKc 3054)
- Compartiment beurre et fromage avec couvercle

**Avantages d'équipement**

- SoftSystem : fermeture de porte automatique sur amortisseur (modèle Premium)
- Ouverture de porte à 115°
- Porte réversible
- Système de montage rapide



La cuve intérieure des réfrigérateurs une porte se distingue par la présence de deux élégantes colonnes de maintien placées de chaque côté à l'avant et à l'arrière. Cette disposition en forme de colonne permet de donner un aspect particulièrement esthétique à la cuve. Ce concept garantit une grande flexibilité lors du déplacement des tablettes en verre. Autre avantage : la surface très lisse de la cuve rend son nettoyage particulièrement aisé.



L'amortissement de fermeture SoftSystem (IKc 3064 + IKc 3054) garantit plus de sécurité et de confort. Intégré à la porte, le SoftSystem amortit le mouvement lors de sa fermeture. Même lorsque les portes intérieures sont très chargées, le SoftSystem permet de refermer l'appareil tout en douceur. En outre, la porte se referme automatiquement à partir d'un angle d'ouverture d'env. 30°.



Les réfrigérateurs intégrables SMS 55	IKc 3064 Premium <span style="float: right;">12/6</span>	IKc 3054 Premium <span style="float: right;">12/6</span>	IKc 2414 Comfort <span style="float: right;">10/6</span>	IKc 1614 Comfort <span style="float: right;">7/6</span>
<b>Montage de la porte</b>	montage fixe	montage fixe	montage fixe	montage fixe
<b>Volume utile</b> Réfrigérateur	263/256 l	263/257 l	210/203 l	134/129 l
Congélateur	22/22 l	22/22 l	22/22 l	17/17 l
<b>Catégorie énergétique</b> (Consommation annuelle)	(255 kWh)	(255 kWh)	(167,9 kWh)	(189,8 kWh)
<b>Classe climatique</b>	SN-ST	SN-ST	SN-ST	SN
<b>Dimensions de la niche</b> en cm (H/L/P)	152,4 / 55 / min. 60,5	152,4 / 55 / min. 60,5	127 / 55 / min. 60,5	88,9 / 55 / min. 60,5



Désignation	ICBc 3356 Premium	IKBc 3564 PremiumPlus	IKBc 3054 Premium	IKBc 2454 Premium	EKBc 2454 Premium
Classification 1)	10	10	10	10	10
Classe énergétique	<A+>	<A+>	<A+>	<A+>	<A+>
Consommation électrique en 365 jours 2)	306 kWh	306,6 kWh	277,4 kWh	178,9 kWh	178,9 kWh
<b>Volume utile Total</b>	270 l	309 l	257 l	205 l	205 l
Réfrigérateur	196 l	279 l	227 l	188 l	188 l
dont compartiment BioFresh	73 l	99 l	65 l	65 l	65 l
Congélateur	74 l	30 l	30 l	17 l	17 l
Poids net	83 kg	76 kg	64 kg	58 kg	58 kg
Charnières réversibles	•	•	•	•	•
Tension/Puissance	220-240 V / 1 A	220-240 V / 0,8 A	220-240 V / 0,8 A	220-240 V / 0,5 A	220-240 V / 0,5 A
Longueur des câbles	190 cm	190 cm	190 cm	190 cm	190 cm
Réfrigérateurs à une seule porte		•	•	•	•
Combinés réfrigérateur-congélateur	•				
Nombre de compresseurs (système frigorifique)	1	1	1	1	1
Nombre d'étoiles 3)	<b>★★★★</b>	<b>★★★★</b>	<b>★★★★</b>	<b>★★★★</b>	<b>★★★★</b>
Autonomie 4)	12 * h	16 h	16 h	10 h	10 h
Pouvoir de congélation en 24 heures 5)	8 kg	2 kg	2 kg	2 kg	2 kg
Consommation électrique en 24 heures	0,8 kWh	0,8 kWh	0,8 kWh	0,5 kWh	0,5 kWh
Classe climatique (avec/sans commutation hiver) 6)	SN-ST	SN-ST	SN-ST	SN-ST	SN-ST
<b>Équipement et accessoires (inclus dans le prix)</b>					
Cadres d'habillage					•
Commutateur congélation rapide	•				
Garniture d'encastrement meuble haut	•	•	•	•	•
Dégivrage réfrigérateur	automatique	automatique	automatique	automatique	automatique
Dégivrage congélateur	manuel	manuel	manuel	manuel	manuel
Balconnets contre-porte	3	5	4	4	4
Tablettes en verres/clayettes	4	4	3	3	3
Bacs à fruits/légumes					
Bac à glaçons	1	1	1	1	1
Bacs à œufs	1 (10)	1 (10)	1 (10)	1 (10)	1 (10)
<b>Dimensions</b>					
Hauteur	177,8 cm	177,8 cm	152,4 cm	127 cm	127 cm
Largeur/Profondeur y compris distance au mur	55 / min. 60,5 cm	55 / min. 60,5 cm	55 / min. 60,5 cm	55 / min. 60,5 cm	55 / min. 60,5 cm
<b>Indications générales</b>					
Pays d'origine	A	A	A	A	A
Garantie	2 ans	2 ans	2 ans	2 ans	2 ans
S.A.V. assuré par	Fors SA	Fors SA	Fors SA	Fors SA	Fors SA
Consignes d'utilisation (langues)	d/f/i	d/f/i	d/f/i	d/f/i	d/f/i
Instructions d'installation et montage (langues)	d/f/i	d/f/i	d/f/i	d/f/i	d/f/i

Désignation	ICc 3356 Premium	ICc 3056 Premium	ICc 2856 Premium	IKc 3064 Premium	IKc 3054 Premium	IKc 2414 Comfort	IKc 1614 Comfort
Classification 1)	7	7	7	7	7	7	7
Classe énergétique	<A+>	<A+>	<A+>	<A+>	<A+>	<A+>	<A+>
Consommation électrique en 365 jours 2)	292 kWh	281 kWh	266 kWh	255 kWh	255 kWh	167,9 kWh	189,8 kWh
<b>Volume utile Total</b>	302 l	273 l	243 l	278 l	279 l	225 l	146 l
Réfrigérateur	228 l	199 l	169 l	256 l	257 l	203 l	129 l
dont compartiment BioFresh							
Congélateur	74 l	74 l	74 l	22 l	22 l	22 l	17 l
Poids net	81 kg	77 kg	72 kg	63 kg	61 kg	55 kg	41 kg
Charnières réversibles	•	•	•	•	•	•	•
Tension/Puissance	220-240 V / 1 A	220-240 V / 1 A	220-240 V / 1 A	220-240 V / 1 A	220-240 V / 1 A	220-240 V / 0,5 A	220-240 V / 0,5 A
Longueur des câbles	190 cm	190 cm	190 cm	190 cm	190 cm	240 cm	190 cm
Réfrigérateurs à une seule porte				•	•	•	•
Combinés réfrigérateur-congélateur	•	•	•				
Nombre de compresseurs (système frigorifique)	1	1	1	1	1	1	1
Nombre d'étoiles 3)	<b>★★★★</b>	<b>★★★★</b>	<b>★★★★</b>	<b>★★★★</b>	<b>★★★★</b>	<b>★★★★</b>	<b>★★★★</b>
Autonomie 4)	12 * h	12 * h	12 * h	12 h	12 h	12 h	10 h
Pouvoir de congélation en 24 heures 5)	8 kg	8 kg	8 kg	2 kg	2 kg	2 kg	2 kg
Consommation électrique en 24 heures	0,8 kWh	0,8 kWh	0,7 kWh	0,7 kWh	0,8 kWh	0,5 kWh	0,5 kWh
Classe climatique (avec/sans commutation hiver) 6)	SN-ST	SN-ST	SN-ST	SN-ST	SN-ST	SN-ST	SN
<b>Équipement et accessoires (inclus dans le prix)</b>							
Cadres d'habillage							
Commutateur congélation rapide	•	•	•				
Garniture d'encastrement meuble haut	•	•	•	•	•	•	•
Dégivrage réfrigérateur	automatique	automatique	automatique	automatique	automatique	automatique	automatique
Dégivrage congélateur	manuel	manuel	manuel	manuel	manuel	manuel	manuel
Balconnets contre-porte	4	4	3	5	5	4	3
Tablettes en verres/clayettes	6	5	4	4	5	4	3
Bacs à fruits/légumes	2	2	2	2	2	2	2
Bac à glaçons	1	1	1	1	1	1	1
Bacs à œufs	1 (10)	1 (10)	1 (10)	1 (10)	1 (10)	1 (10)	1 (10)
<b>Dimensions</b>							
Hauteur	177,8 cm	165,1 cm	152,4 cm	152,4 cm	152,4 cm	127 cm	88,9 cm
Largeur/Profondeur y compris distance au mur	55 / min. 60,5 cm	55 / min. 60,5 cm	55 / min. 60,5 cm	55 / min. 60,5 cm	55 / min. 60,5 cm	55 / min. 60,5 cm	55 / min. 60,5 cm
<b>Indications générales</b>							
Pays d'origine	A	A	A	A	A	A	A
Garantie	2 ans	2 ans	2 ans	2 ans	2 ans	2 ans	2 ans
S.A.V. assuré par	Fors SA	Fors SA	Fors SA	Fors SA	Fors SA	Fors SA	Fors SA
Consignes d'utilisation (langues)	d/f/i	d/f/i	d/f/i	d/f/i	d/f/i	d/f/i	d/f/i
Instructions d'installation et montage (langues)	d/f/i	d/f/i	d/f/i	d/f/i	d/f/i	d/f/i	d/f/i

1) Classification 7 **★★★★** = réfrigérateur/congélateur 10 appareils multi-portes ou autres appareils.

3) **★★★★** = compartiment congélateur à -18°C ou plus froid

4) La durée de conservation est indiquée pour une remontée de température jusqu'à -9°C et ceci pour un congélateur entièrement chargé.

5) Selon modèle, le pouvoir de congélation n'est obtenu qu'en fonction congélation rapide et n'est pas renouvelable 2 jours consécutifs (voir consignes d'utilisation).

6) température ambiante: **SN** +10 °C et +32 °C **ST** +16 °C et +38 °C  
**N** +16 °C et +32 °C **T** +16 °C et +43 °C

\* avec accu

Pour fonctionnement sur onduleurs de courant se renseigner auprès de l'usine.

Importateur exclusif pour la Suisse et la Principauté de Liechtenstein : FORS SA, Schafftenholzweg 8, CH-2557 Studen / BE, ☎ (032) 374 26 26, Fax (032) 374 26 70, www.fors.ch

Remarque: modifications éventuelles depuis 1/2010.

Les déclarations de produits sont annexées à ce catalogue en impression séparée ou peuvent être demandées chez FORS. Vous trouvez la version actuelle sur internet sous www.fors.ch

**Régulation électronique**

- MagicEye avec affichage digital de la température pour le réfrigérateur, pour le modèle EC, aussi pour le congélateur
- 2 circuits frigorifiques à régulation indépendante permettant de régler précisément la température souhaitée de chaque compartiment (réfrigérateur et congélateur) (sauf Ekc 3054)
- Fonction SuperCool automatique
- Système automatique SuperFrost en fonction de la charge (sauf Ekc 3054)
- Alarme visuelle et sonore élévation de la température (sauf Ekc 3054)
- Alarme sonore d'ouverture (Ekc 3054)
- Voyants : fonctionnement, alarme, SuperCool
- Voyants : SuperFrost, FrostControl et sécurité enfants (sauf Ekc 3054)

**Réfrigérateur**

- Dégivrage automatique
- Clayettes en verre dont une clayette est repliable en 2 parties pour le stockage des récipients plus volumineux
- Balconnet de contre-porte en verre avec séparation coulissante pour stabiliser bouteilles, pots et conserves
- Cuve «EasyClean» aux parois ultra-lisses pour un nettoyage facile et une totale modularité
- Eclairage intérieur LED
- Bacs à légumes sur roulettes amovibles (sauf Ekc 3054)
- Clayette porte-bouteilles
- Compartiment beurre et fromage avec couvercle

**Congélateur pour ECc**


- SmartFrost: Cuve «EasyClean» aux parois ultra-lisses pour un nettoyage et un dégivrage facile
- Tiroirs de congélation transparents monobloc avec calendrier FrostSafe
- VarioSpace - totale modularité de la partie congélateur
- Tiroirs de congélation herbes et fruits
- Bac à glaçons

**Congélateur pour Ekc 3054**

- Compartiment 4 étoiles pour la congélation et la conservation
- Bac à glaçons

**Avantages d'équipement**


- Porte réversible
- Cadre d'habillage coloris blanc de série
- Système de montage rapide




Grâce au tout nouvel **éclairage à LED**, l'espace intérieur apparaît sous un nouveau jour. La technologie LED du boîtier lumineux permet de l'intégrer dans la cuve intérieure afin de gagner de la place.



Les **tiroirs transparents** sont très hauts. Tous les tiroirs sont conçus de manière à ce que toutes les denrées congelées, du canard à la pizza surgelée, en passant par la boîte d'herbes aromatiques, puissent être stockées, repérées et retirées avec la plus grande simplicité. Chaque tiroir peut être utilisé comme compartiment de congélation et compartiment de stockage sans manipulation ultérieure.



Les bacs à légumes **transparents montés sur roulettes (ECC)** s'intègrent harmonieusement à l'espace intérieur grâce à leur design et offrent une vue d'ensemble optimale des aliments qui y sont stockés. Les roulettes permettent de faire coulisser facilement les bacs à légumes.



<b>Les combinés encastrables, SMS 55</b>	
<b>Volume utile</b>	Réfrigérateur
	Congélateur
<b>Catégorie énergétique</b> (Consommation annuelle)	<A> (281 kWh)
<b>Classe climatique</b>	SN-ST
<b>Dimensions de la niche</b> en cm (H/L/P)	165,1 / 55 / min. 60,5
<b>Circuits frigorifiques réglables séparément</b>	2 - DuoCooling

<b>ECc 3056 Premium</b>	<b>13/6</b>
	encastrable
<b>Volume utile</b>	Réfrigérateur: 203/199 l
	Congélateur: 75/74 l
<b>Catégorie énergétique</b> (Consommation annuelle)	<A> (266 kWh)
<b>Classe climatique</b>	SN-ST
<b>Dimensions de la niche</b> en cm (H/L/P)	152,4 / 55 / min. 60,5
<b>Circuits frigorifiques réglables séparément</b>	2 - DuoCooling

<b>ECc 2856 Premium</b>	<b>12/6</b>
	encastrable
<b>Volume utile</b>	Réfrigérateur: 263/256 l
	Congélateur: 22/22 l
<b>Catégorie énergétique</b> (Consommation annuelle)	<A> (255 kWh)
<b>Classe climatique</b>	SN-ST
<b>Dimensions de la niche</b> en cm (H/L/P)	152,4 / 55 / min. 60,5
<b>Circuits frigorifiques réglables séparément</b>	2 - DuoCooling

<b>Ekc 3054 Premium</b>	<b>12/6</b>
	encastrable
<b>Volume utile</b>	Réfrigérateur: 263/256 l
	Congélateur: 22/22 l
<b>Catégorie énergétique</b> (Consommation annuelle)	<A> (255 kWh)
<b>Classe climatique</b>	SN-ST
<b>Dimensions de la niche</b> en cm (H/L/P)	152,4 / 55 / min. 60,5
<b>Circuits frigorifiques réglables séparément</b>	2 - DuoCooling

**Régulation électronique**


- MagicEye avec affichage de la température par diodes pour EKc 2424
- Régulation mécanique pour EKc 2414, EKcn 2414, EKc 1614, EKc 1314
- Réglage de la température pour le réfrigérateur

**Réfrigérateur**

- Dégivrage automatique
- Clayettes en verre dont une clayette est repliable en 2 parties pour le stockage des récipients plus volumineux
- Balconnets Comfort GlassLine avec plaque en verre et cadre en matière plastique
- Eclairage intérieur
- Bacs à légumes


**Avantages d'équipement**

- Encastrément à fleur
- Porte réversible
- Système de montage rapide
- EKc 1314/1614/2414 avec grille d'aération intégrée, pas de niche d'aération nécessaire
- Cadre d'habillage coloris blanc de série (EKc 2424)
- EKcn 2414 avec portes, poignée et grille d'aération nero laquée, sans cadre décor



Les modèles Comfort reçoivent avec la **Comfort GlassLine** un équipement en verre de grande qualité pour les contre-portes.

Les signes particuliers de la GlassLine Comfort sont des fonds satinés en verre de sécurité, des baguettes de maintien et une bordure élégante en matière synthétique. Les balconnets pour conserves et bouteilles disposent, pour une conservation sûre des denrées dans les contre-portes, d'une cloison de maintien variable et modulable.



**Beaucoup de place pour une fraîcheur longue durée.**

Dans le congélateur 4 étoiles, il est possible de stocker des aliments frais congelés sur une longue période. Des températures inférieures ou égales à -18° C garantissent un stockage sûr tout en protégeant les vitamines.



L'espace **intérieur** est équipé d'un nouveau système de chargement en forme de colonne : ce système permet un agencement très flexible des tablettes en verre; les parois latérales sont particulièrement lisses et donc très faciles à nettoyer.



Réfrigérateur encastrable, SMS 55	EKc 2414 Comfort <sup>10/6</sup>	EKcn 2414 Comfort <sup>10/6</sup>	EKc 2424 Comfort <sup>10/6</sup>	EKc 1614 Comfort <sup>7/6</sup>	<sup>6/6</sup>	EKc 1414 Comfort <sup>6/6</sup>
	encastrable	encastrable	encastrable	encastrable	sans illus. encastrable	encastrable
<b>Volume utile</b> Réfrigérateur	210/204 l	210/204 l	210/203 l	134/129 l	116/111 l	105/100 l
Congélateur	22/22 l	22/22 l	22/22 l	17/17 l	9/9 l	17/17 l
<b>Catégorie énergétique</b> (Consommation annuelle)	<A> (222,7 kWh)	<A> (222,7 kWh)	<A> (167,9 kWh)	<A> (189,8 kWh)	<A> (175,2 kWh)	<A> (178,9 kWh)
<b>Classe climatique</b>	SN	SN	SN-ST	SN	SN	SN
<b>Dimensions de la niche</b> en cm (H/L/P)	127 / 55 / min. 60,5	127 / 55 / min. 60,5	127 / 55 / min. 60,5	88,9 / 55 / min. 60,5	76,2 / 55 / min. 60,5	76,2 / 55 / min. 60,5



Désignation	<b>ECc 3056</b> Premium	<b>ECc 2856</b> Premium	<b>EKc 3054</b> Premium	<b>EKc 2414</b> Comfort	<b>EKcm 2414</b> Comfort	<b>EKc 2424</b> Comfort	<b>EKc 1614</b> Comfort	<b>EKc 1414</b> Comfort	<b>EKc 1314</b> Comfort
Classification 1)	7	7	7	7	7	7	7	7	7
Classe énergétique	<A+>	<A+>	<A+>	<A+>	<A+>	<A+>	<A+>	<A+>	<A+>
Consommation électrique en 365 jours 2)	281 kWh	266 kWh	255 kWh	222,7 kWh	222,7 kWh	167,9 kWh	189,8 kWh	175,2 kWh	178,9 kWh
<b>Volume utile Total</b>	273 l	243 l	278 l	226 l	226 l	226 l	146 l	117 l	117 l
Réfrigérateur	199 l	169 l	256 l	204 l	204 l	203 l	129 l	111 l	100 l
Congélateur	74 l	74 l	22 l	22 l	22 l	22 l	17 l	9 l	17 l
Poids net	75 kg	70 kg	61 kg	51 kg	52 kg	53 kg	39 kg	35 kg	34 kg
Charnières réversibles	•	•	•	•	•	•	•	•	•
Tension/Puissance	220-240 V / 1 A	220-240 V / 1 A	220-240 V / 1 A	220-240 V / 0,5 A	220-240 V / 0,5 A	220-240 V / 0,5 A	220-240 V / 0,5 A	220-240 V / 0,5 A	220-240 V / 0,5 A
Longueur des câbles	190 cm	190 cm	190 cm	240 cm	240 cm	240 cm	190 cm	190 cm	190 cm
Réfrigérateurs à une seule porte	•	•	•	•	•	•	•	•	•
Combinés réfrigérateur-congélateur	•	•	•	•	•	•	•	•	•
Nombre de compresseurs (système frigorifique)	1	1	1	1	1	1	1	1	1
Nombre d'étoiles 3)	<b>★★★★</b>	<b>★★★★</b>	<b>★★★★</b>	<b>★★★★</b>	<b>★★★★</b>	<b>★★★★</b>	<b>★★★★</b>	<b>★★★★</b>	<b>★★★★</b>
Autonomie 4)	12 * h	12 * h	12 h	12 h	12 h	12 h	10 h	8 h	10 h
Pouvoir de congélation en 24 heures 5)	8 kg	8 kg	2 kg	2 kg	2 kg	2 kg	2 kg	2 kg	2 kg
Consommation électrique en 24 heures	0,8 kWh	0,7 kWh	0,7 kWh	0,6 kWh	0,6 kWh	0,5 kWh	0,5 kWh	0,5 kWh	0,5 kWh
Classe climatique (avec/sans commutation hiver) 6)	SN-ST	SN-ST	SN-ST	SN	SN	SN-ST	SN	SN	SN
<b>Équipement et accessoires (inclus dans le prix)</b>									
Cadres d'habillage	•	•	•			•			
Commutateur congélation rapide	•	•	•						
Garniture d'encastrement meuble haut	•	•	•	•	•	•	•	•	•
Grille d'aération				•	•	•	•	•	•
Dégivrage réfrigérateur	automatique	automatique	automatique	automatique	automatique	automatique	automatique	automatique	automatique
Dégivrage congélateur	manuel	manuel	manuel	manuel	manuel	manuel	manuel	manuel	manuel
Balconnets contre-porte	4	3	5	4	4	4	3	3	3
Tablettes en verres/clayettes	5	4	5	4	4	4	3	3	2
Bacs à fruits/légumes	2	2	2	2	2	2	2	2	2
Bac à glaçons	1	1	1						
Bacs à œufs	1 (10)	1 (10)	1 (10)	1 (10)	1 (10)	1 (10)	1 (10)	1 (10)	1 (10)
<b>Dimensions</b>									
Hauteur	165,1 cm	152,4 cm	152,4 cm	127 cm	127 cm	127 cm	88,9 cm	76,2 cm	76,2 cm
Largeur/Profondeur y compris distance au mur	55 / min. 60,5 cm	55 / min. 60,5 cm	55 / min. 60,5 cm	55 / min. 60,5 cm	55 / min. 60,5 cm	55 / min. 60,5 cm	55 / min. 60,5 cm	55 / min. 60,5 cm	55 / min. 60,5 cm
<b>Indications générales</b>									
Pays d'origine	A	A	A	A	A	A	A	A	A
Garantie	2 ans	2 ans	2 ans	2 ans	2 ans	2 ans	2 ans	2 ans	2 ans
S.A.V. assuré par	Fors SA	Fors SA	Fors SA	Fors SA	Fors SA	Fors SA	Fors SA	Fors SA	Fors SA
Consignes d'utilisation (langues)	d/f/i	d/f/i	d/f/i	d/f/i	d/f/i	d/f/i	d/f/i	d/f/i	d/f/i
Instructions d'installation et montage (langues)	d/f/i	d/f/i	d/f/i	d/f/i	d/f/i	d/f/i	d/f/i	d/f/i	d/f/i

1) Classification 7 **★★★★** = réfrigérateur/congélateur

3) **★★★★** = compartiment congélateur à -18°C ou plus froid

6) température ambiante: **SN** +10 °C et +32 °C **ST** +16 °C et +38 °C  
**N** +16 °C et +32 °C **T** +16 °C et +43 °C

Remarque: modifications éventuelles depuis 1/2010.

2) Consommation électrique en 365 jours, mesurée suivant DIN NE 153 (1995) pour une tension de 220 V, 50 Hz. Ces indications sont données à titre comparatif et peuvent être sujettes à de légères variations en fonction des tolérances.

4) La durée de conservation est indiquée pour une remontée de température jusqu'à -9°C et ceci pour un congélateur entièrement chargé.

5) Selon modèle, le pouvoir de congélation n'est obtenu qu'en fonction congélation rapide et n'est pas renouvelable 2 jours consécutifs (voir consignes d'utilisation).

\* avec accu

Pour fonctionnement sur onduleurs de courant se renseigner auprès de l'usine.

Importateur exclusif pour la Suisse et la Principauté de Liechtenstein : FORs SA, Schafftenholzweg 8, CH-2557 Studen / BE, ☎ (032) 374 26 26, Fax (032) 374 26 70, www.fors.ch

Les déclarations de produits sont annexées à ce catalogue en impression séparée ou peuvent être demandées chez FORs. Vous trouvez la version actuelle sur internet sous [www.fors.ch](http://www.fors.ch)




## Les avantages de l'équipement des nouveaux réfrigérateurs BioFresh




La **commande électronique** est avec MagicEye claire et précise. Ce dernier garantit sur l'affichage numérique le maintien au degré près de la température souhaitée. Ces appareils obtiennent grâce à l'utilisation de l'électronique la plus moderne associée à des technologies du froid optimisées, les meilleures classes d'efficacité énergétiques A+ et A++.



Pour vous assurer une fraîcheur longue durée, les **appareils NoFrost** de Liebherr vous offrent des performances de froid dignes d'un professionnel. Les denrées sont congelées au moyen de la ventilation forcée d'air froid et l'humidité contenue dans l'air est évacuée vers l'extérieur ce qui empêche la formation de givre sur les parois de l'appareil comme sur les aliments. Avec le confort NoFrost, le dégivrage devient inutile.



L'**amortissement de fermeture SoftSystem** garantit plus de sécurité et de confort. Intégré à la porte, le SoftSystem amortit le mouvement lors de sa fermeture. Même lorsque les portes intérieures sont très chargées, le SoftSystem permet de refermer l'appareil tout en douceur. En outre, la porte se referme automatiquement à partir d'un angle d'ouverture d'env. 30°.



L'équipement **GlassLine** renforce encore l'impression générale de grande qualité qui se dégage de l'espace intérieur. Les tablettes de rangement sont en verre et les balconnets de contre-porte en verre sont soulignés de baguettes en acier inox. La tablette en verre coulissante et en deux parties est encore plus pratique à utiliser. Grâce aux deux éléments plastifiés facilement relevables, cette tablette peut être désormais placée à différents niveaux en fonction de vos besoins.



La **technologie SmartFrost** Grâce à SmartFrost, les parois intérieures du congélateur sont particulièrement lisses et donc faciles à nettoyer. Les tablettes intermédiaires en verre de sécurité et les tiroirs transparents peuvent être enlevés. Il est ainsi possible d'utiliser l'ensemble de l'espace intérieur pour y stocker de gros produits surgelés.



Unique en son genre, le **range-bouteilles intégré** à utilisation variable est le tout dernier détail d'équipement des réfrigérateurs BioFresh. Il est également possible d'utiliser la tablette en verre qui se trouve sous le range-bouteilles et qui se retire très facilement.

**Régulation électronique**

- MagicEye affichage digital des températures
- 2 circuits frigorifiques à régulation indépendante permettant de régler précisément la température souhaitée de chaque compartiment (réfrigérateur et congélateur)
- Réglage de la température
- Fonction SuperCool automatique
- Fonction SuperFrost automatique
- Alarme visuelle et sonore élévation de la température
- Alarme sonore d'ouverture (sauf ICBS 3156)
- Voyants: fonctionnement, alarme, SuperCool, SuperFrost, FrostControl, sécurité enfants

**Réfrigérateur**

- Dégivrage automatique
- Réfrigération par air brassé avec un ventilateur
- Clayettes en verre dont une clayette est pliable en 2 parties pour le stockage des récipients plus volumineux
- Balconnet de contre-porte en verre avec séparation coulissante pour stabiliser bouteilles, pots et conserves
- Cuve «EasyClean» aux parois ultra-lisses pour un nettoyage facile et une totale modularité
- Eclairage en colonne LED (modèle PremiumPlus)
- Clayette à empreintes modulable pour bouteilles et/ou récipients
- Compartiment beurre et fromage avec couvercle

**Compartiment BioFresh**

- Dégivrage automatique, air brassé
- Tiroirs BioFresh sur glissières télescopiques pour une ouverture et une fermeture sans efforts
- Position DrySafe, c'est une hygrométrie moyenne (environ 50%) adaptée à la conservation des viandes, poissons et produits laitiers
- Position HydroSafe, c'est une hygrométrie élevée (environ 90%) adaptée pour la conservation des fruits et des légumes
- Tiroirs BioFresh avec éclairage LED intégré dans la paroi latérale des appareils PremiumPlus

**Congélateur**

- NoFrost: Dégivrage automatique pour ICBN
- SmartFrost: Cuve «EasyClean» aux parois ultra-lisses pour un nettoyage et un dégivrage facile (sauf NoFrost)
- Tiroirs de congélation transparents avec calendrier FrostSafe
- Eclairage LED sur les congélateurs (modèle PremiumPlus)
- VarioSpace - totale modularité de la partie congélateur
- Bac à glaçons (sauf ICBN 3066)

**Avantages d'équipement**

- SoftSystem : fermeture de porte automatique sur amortisseur (sauf ICBS 3156)
- Ouverture de porte à 115° (sauf ICBS 3156)
- Porte réversible
- Pieds réglables



Les appareils **NoFrost** de Liebherr vous offrent des performances de froid dignes d'un professionnel. Les denrées sont congelées au moyen de la ventilation forcée d'air froid ; l'humidité contenue dans l'air est évacuée vers l'extérieur. Ce procédé empêche la formation permanente de givre à l'intérieur du congélateur et les aliments congelés ne sont plus recouverts de givre. Le dégivrage devient inutile.



**Eclairage de congélateur**

L'innovation pour un meilleur aperçu également dans le congélateur : le congélateur des nouveaux combinés réfrigérateur-congélateur BioFresh de la série PremiumPlus dispose aussi d'un éclairage. Une baguette de lumière LED est intégrée au-dessus des unités de froid, celle-ci garantit l'éclairage optimal des tiroirs transparents ouverts. Pour un meilleur aperçu des aliments stockés.



La technologie **DuoCooling** permet de régler de manière précise et indépendante les températures de la partie réfrigérateur et de la partie congélateur d'un appareil combiné. Cette technologie s'appuie sur 2 circuits de froid séparés qui évitent les échanges d'air entre le réfrigérateur et le congélateur. Il n'y a alors plus de transmission d'odeur et les aliments sont protégés du dessèchement.



**Les combinés BioFresh réfrigérateur-congélateur intégrables**

<b>Montage de la porte</b>	montage fixe
<b>Volume utile Réfrigérateur</b>	198/178 l
dont compartiment BioFresh	72/67 l
<b>Volume utile Congélateur</b>	81/60 l
<b>Catégorie énergétique (Consommation annuelle)</b>	<A> (298 kWh)
<b>Classe climatique</b>	SN-ST
<b>Dimensions de la niche en cm (H/L/P)</b>	177,2-178,8 / 56-57 / min. 55
<b>Circuits frigorifiques réglables séparément</b>	2 - DuoCooling

**ICBN 3066 PremiumPlus** <sup>178</sup>

**ICBN 3056 Premium** <sup>178</sup>

**ICBP 3166 PremiumPlus** <sup>178</sup>

**ICB 3166 PremiumPlus** <sup>178</sup>

**ICBS 3156 Premium** <sup>178</sup>

montage fixe	montage fixe	montage fixe	montage fixe	montage oscillant
230/207 l	198/178 l	230/207 l	230/207 l	230/207 l
72/67 l	72/67 l	72/67 l	72/67 l	72/67 l
81/62 l	81/62 l	58/57 l	58/57 l	58/57 l
<A> (298 kWh)	<A> (298 kWh)	<A> (222 kWh)	<A> (297 kWh)	<A> (297 kWh)
SN-ST	SN-ST	SN-T	SN-ST	SN-ST
177,2-178,8 / 56-57 / min. 55	177,2-178,8 / 56-57 / min. 55	177,2-178,8 / 56-57 / min. 55	177,2-178,8 / 56-57 / min. 55	177,2-178,8 / 56-57 / min. 55
2 - DuoCooling	2 - DuoCooling	2 - DuoCooling	2 - DuoCooling	2 - DuoCooling

Régulation électronique

- MagicEye avec affichage digital de la température pour le réfrigérateur
- Réglage de la température pour le réfrigérateur
- Fonction SuperCool automatique
- Alarme sonore d'ouverture
- Voyants : fonctionnement, alarme, SuperCool

Réfrigérateur


- Dégivrage automatique
- Réfrigération par air brassé avec Ventilateur
- Clayettes en verre dont une clayette est repliable en 2 parties pour le stockage des récipients plus volumineux
- Balconnet de contre-porte en verre avec séparation coulissante pour stabiliser bouteilles, pots et conserves
- Cuve «EasyClean» aux parois ultra-lisses pour un nettoyage facile et une totale modularité
- Eclairage en colonne LED (modèle PremiumPlus)
- Eclairage intérieur LED (modèle Premium)
- Clayette à empreintes modulable pour bouteilles et/ou récipients
- Compartiment beurre et fromage avec couvercle

Compartiment BioFresh

- Dégivrage automatique, air brassé
- Tiroirs BioFresh sur glissières télescopiques pour une ouverture et une fermeture sans efforts
- Position DrySafe, c'est une hygrométrie moyenne (environ 50%) adaptée à la conservation des viandes, poissons et produits laitiers
- Position HydroSafe, c'est une hygrométrie élevée (environ 90%) adaptée pour la conservation des fruits et des légumes
- Eclairage LED sur les congélateurs (modèle PremiumPlus)

Avantages d'équipement


- SoftSystem: fermeture de porte automatique sans amortisseur
- Ouverture de porte à 115°
- Porte réversible
- Pieds réglables




L'éclairage BioFresh à technologie LED permet d'éclairer les bacs BioFresh afin d'avoir une vue d'ensemble parfaite des aliments stockés. L'éclairage LED plat est élégamment intégré dans la paroi latérale.



La série PremiumPlus des réfrigérateurs BioFresh se distingue par ses colonnes lumineuses intégrées. De chaque côté de la cuve, celle-ci sont composées de plusieurs LED qui garantissent un éclairage uniforme. La finition satinée du cache fournit une lumière agréable et très élégante. Leur forme douce et fuselée, s'intègrent harmonieusement à l'espace intérieur. Elles permettent également de placer les tablettes en verre à plusieurs niveaux.



L'amortissement de fermeture SoftSystem garantit plus de sécurité et de confort. Intégré à la porte, le SoftSystem amortit le mouvement lors de sa fermeture. Même lorsque les portes intérieures sont très chargées, le SoftSystem permet de refermer l'appareil tout en douceur. En outre, la porte se ferme automatiquement à partir d'un angle d'ouverture d'env. 30°.



Les réfrigérateurs BioFresh intégrables

**IKB 3464** PremiumPlus



178

**IKB 3660** PremiumPlus



178

**IKB 3620** Premium



178

**IKB 3414** Premium



178

**IKB 2664** PremiumPlus



140

Montage de la porte

**Volume utile** Réfrigérateur  
dont compartiment BioFresh  
Congélateur

**Catégorie énergétique** (Consommation annuelle)

**Classe climatique**

**Dimensions de la niche** en cm (H/L/P)

montage fixe

292/261 l

98/91 l

27/27 l

<A> (211 kWh)

SN-ST

177,2-178,8 / 56-57 / min. 55

montage fixe

344/307 l

99/91 l

<A> (166 kWh)

SN-ST

177,2-178,8 / 56-57 / min. 55

montage fixe

344/307 l

99/91 l

<A> (166 kWh)

SN-ST

177,2-178,8 / 56-57 / min. 55

montage fixe

292/261 l

98/91 l

27/27 l

<A> (295 kWh)

SN-ST

177,2-178,8 / 56-57 / min. 55

montage fixe

223/199 l

64/60 l

20/20 l

<A> (184 kWh)

SN-ST

139,7-141,3 / 56-57 / min. 55

**IKB 3454** <A> (295 kWh)

Régulation électronique

- MagicEye avec affichage digital de la température pour le réfrigérateur
- Réglage de la température pour le réfrigérateur
- Fonction SuperCool automatique
- Alarme sonore d'ouverture
- Voyants : fonctionnement, alarme, SuperCool

Réfrigérateur

- Dégivrage automatique
- Réfrigération par air brassé avec une ventilateur
- Clayettes en verre dont une clayette est pliable en 2 parties pour le stockage des récipients plus volumineux
- Balconnet de contre-porte en verre avec séparation coulissante pour stabiliser bouteilles, pots et conserves
- Cuve «EasyClean» aux parois ultra-lisses pour un nettoyage facile et une totale modularité
- Eclairage en colonne LED (modèle PremiumPlus)
- Eclairage intérieur LED (modèle Premium)
- Clayette à empreintes modulable pour bouteilles et/ou récipients
- Compartiment beurre et fromage avec couvercle

Compartiment BioFresh

- Dégivrage automatique, air brassé
- Tiroirs BioFresh sur glissières télescopiques pour une ouverture et une fermeture sans efforts
- Position DrySafe, c'est une hygrométrie moyenne (environ 50%) adaptée à la conservation des viandes, poissons et produits laitiers
- Position HydroSafe, c'est une hygrométrie élevée (environ 90%) adaptée pour la conservation des fruits et des légumes
- Eclairage LED sur les congélateurs (modèle PremiumPlus)


Avantages d'équipement

- SoftSystem: fermeture de porte automatique sur amortisseur
- Ouverture de porte à 115°
- Porte réversible
- Pieds réglables



La précise commande **MagicEye** placée dans la cuve, garantit le maintien au degré près de la température souhaitée. La

disposition des fonctions a été ordonnée de façon à simplifier au maximum l'utilisation.



L'amortissement de fermeture **SoftSystem** garantit plus de sécurité et de confort. Intégré à la porte, le SoftSystem


amortit le mouvement lors de sa fermeture. Même lorsque les portes intérieures sont très chargées, le SoftSystem permet de refermer l'appareil tout en douceur. En outre, la porte se referme automatiquement à partir d'un angle d'ouverture d'env. 30°.



Unique en son genre, le range-bouteilles intégré à utilisation variable est le tout dernier détail d'équipement de tous les



**réfrigérateurs BioFresh.** Il est également possible d'utiliser la tablette en verre qui se trouve sous le range-bouteilles et qui se retire très facilement.



Les réfrigérateurs BioFresh intégrables

Montage de la porte

Volume utile Réfrigérateur  
dont compartiment BioFresh  
Congélateur

Catégorie énergétique (Consommation annuelle)

Classe climatique

Dimensions de la niche en cm (H/L/P)

IKB 2860 PremiumPlus



140

montage fixe

265/236 l

65/60 l

<A+++ (113 kWh)

SN-T

139,7-141,3 / 56-57 / min. 55

IKB 2820 Premium



140

montage fixe

265/236 l

65/60 l

<A+++ (113 kWh)

SN-T

139,7-141,3 / 56-57 / min. 55

IKB 2624 Premium



140

montage fixe

223/199 l

64/60 l

20/20 l

<A+++ (184 kWh)

SN-ST

139,7-141,3 / 56-57 / min. 55

IKB 2420 Premium



122

montage fixe

226/201 l

65/60 l

<A+++ (110 kWh)

SN-T

122-123,6 / 56-57 / min. 55

IKB 2224 Premium



122

montage fixe

190/169 l

64/60 l

16/16 l

<A+++ (173 kWh)

SN-ST

122-123,6 / 56-57 / min. 55



Désignation	ICBN 3066 PremiumPlus	ICBN 3056 Premium	ICBP 3166 PremiumPlus	ICB 3166 PremiumPlus	ICBS 3156 Premium	IKB 3464 PremiumPlus	IKB 3660 PremiumPlus	IKB 3620 Premium	IKB 3414 Premium	IKB 2664 PremiumPlus	IKB 2860 PremiumPlus	IKB 2820 Premium	IKB 2624 Premium	IKB 2420 Premium	IKB 2224 Premium
Classification 1)	7	7	10	7	7	7	1	1	7	7	1	1	7	1	7
Classe énergétique	<A+>	<A+>	<A++>	<A+>	<A+>	<A++>	<A+>	<A+>	<A+>	<A++>	<A++>	<A++>	<A++>	<A++>	<A++>
Consommation électrique en 365 jours 2)	298 kWh	298 kWh	222 kWh	297 kWh	297 kWh	211 kWh	166 kWh	166 kWh	295 kWh	184 kWh	113 kWh	113 kWh	184 kWh	110 kWh	173 kWh
<b>Volume utile Total</b>	238 l	240 l	264 l	264 l	264 l	288 l	307 l	307 l	288 l	219 l	236 l	236 l	219 l	201 l	185 l
Réfrigérateur	178 l	178 l	207 l	207 l	207 l	261 l	307 l	307 l	261 l	199 l	236 l	236 l	199 l	201 l	169 l
dont compartiment BioFresh	67 l	67 l	67 l	67 l	67 l	91 l	91 l	91 l	91 l	60 l	60 l	60 l	60 l	60 l	60 l
Congélateur	60 l	62 l	57 l	57 l	57 l	27 l	27 l	27 l	27 l	20 l	20 l	20 l	20 l	20 l	16 l
Poids net	77,1 kg	72,8 kg	82,6 kg	74,5 kg	68,8 kg	73,9 kg	74,2 kg	74,7 kg	71,3 kg	60,8 kg	58,8 kg	60,1 kg	61,3 kg	53,2 kg	56,4 kg
Charnières réversibles	•	•	•	•	•	•	•	•	•	•	•	•	•	•	•
Tension/Puissance	220-240 V / 1,0 A	220-240 V / 1,0 A	220-240 V / 1,4 A	220-240 V / 1,4 A	220-240 V / 1,4 A	220-240 V / 0,8 A	220-240 V / 0,8 A	220-240 V / 0,8 A	220-240 V / 0,8 A	220-240 V / 0,8 A	220-240 V / 0,8 A	220-240 V / 0,8 A	220-240 V / 0,8 A	220-240 V / 0,8 A	220-240 V / 0,8 A
Longueur des câbles	210 cm	210 cm	210 cm	210 cm	210 cm	210 cm	210 cm	210 cm	210 cm	210 cm	210 cm	210 cm	210 cm	210 cm	210 cm
Réfrigérateurs à une seule porte	•	•	•	•	•	•	•	•	•	•	•	•	•	•	•
Combinés réfrigérateur-congélateur	•	•	•	•	•	•	•	•	•	•	•	•	•	•	•
Nombre de compresseurs (système frigorifique)	1	1	1	1	1	1	1	1	1	1	1	1	1	1	1
Nombre d'étoiles 3)	★★★★	★★★★	★★★★	★★★★	★★★★	★★★★	★★★★	★★★★	★★★★	★★★★	★★★★	★★★★	★★★★	★★★★	★★★★
Autonomie 4)	20 * h	24 * h	32 * h	32 * h	30 * h	19 h			19 h	12 h				12 h	10 h
Pouvoir de congélation en 24 heures 5)	10 kg	10 kg	10 kg	10 kg	10 kg	2 kg			2 kg	2 kg				2 kg	2 kg
Consommation électrique en 24 heures	0,8 kWh	0,8 kWh	0,6 kWh	0,6 kWh	0,8 kWh	0,6 kWh	0,5 kWh	0,5 kWh	0,6 kWh	0,5 kWh	0,3 kWh	0,3 kWh	0,5 kWh	0,3 kWh	0,5 kWh
Classe climatique (avec/sans commutation hiver) 6)	SN-ST	SN-ST	SN-T	SN-ST	SN-ST	SN-ST	SN-ST	SN-ST	SN-ST	SN-ST	SN-T	SN-T	SN-ST	SN-T	SN-ST
<b>Équipement et accessoires (inclus dans le prix)</b>															
Commutateur congélation rapide	•	•	•	•	•	•	•	•	•	•	•	•	•	•	•
Garniture d'encastrement meuble haut	•	•	•	•	•	•	•	•	•	•	•	•	•	•	•
Dégivrage réfrigérateur	automatique	automatique	automatique	automatique	automatique	automatique	automatique	automatique	automatique	automatique	automatique	automatique	automatique	automatique	automatique
Dégivrage congélateur	automatique	automatique	manuel	manuel	manuel	manuel	manuel	manuel	manuel	manuel	manuel	manuel	manuel	manuel	manuel
Balconnets contre-porte	3	3	3	3	3	5	5	5	5	5	5	5	5	4	4
Tablettes en verres/clayettes	3	3	4	4	4	4	6	6	4	3	5	5	4	4	3
Bac à glaçons		1	1	1	1	1			1	1			1		1
Bacs à œufs	1 (10)	1 (10)	1 (10)	1 (10)	1 (10)	1 (10)	1 (10)	1 (10)	1 (10)	1 (10)	1 (10)	1 (10)	1 (10)	1 (10)	1 (10)
<b>Dimensions</b>															
Hauteur	177,2 - 178,8 cm	177,2 - 178,8 cm	177,2 - 178,8 cm	177,2 - 178,8 cm	177,2 - 178,8 cm	177,2 - 178,8 cm	177,2 - 178,8 cm	177,2 - 178,8 cm	177,2 - 178,8 cm	139,7 - 141,3 cm	139,7 - 141,3 cm	139,7 - 141,3 cm	139,7 - 141,3 cm	122 - 123,6 cm	122 - 123,6 cm
Largeur/Profondeur y compris distance au mur	56-57 / min. 55 cm	56-57 / min. 55 cm	56-57 / min. 55 cm	56-57 / min. 55 cm	56-57 / min. 55 cm	56-57 / min. 55 cm	56-57 / min. 55 cm	56-57 / min. 55 cm	56-57 / min. 55 cm	56-57 / min. 55 cm	56-57 / min. 55 cm	56-57 / min. 55 cm	56-57 / min. 55 cm	56-57 / min. 55 cm	56-57 / min. 55 cm
<b>Indications générales</b>															
Pays d'origine	D	D	D	D	D	D	D	D	D	D	D	D	D	D	D
Garantie	2 ans	2 ans	2 ans	2 ans	2 ans	2 ans	2 ans	2 ans	2 ans	2 ans	2 ans	2 ans	2 ans	2 ans	2 ans
S.A.V. assuré par	Fors SA	Fors SA	Fors SA	Fors SA	Fors SA	Fors SA	Fors SA	Fors SA	Fors SA	Fors SA	Fors SA	Fors SA	Fors SA	Fors SA	Fors SA
Consignes d'utilisation (langues)	d/f/i	d/f/i	d/f/i	d/f/i	d/f/i	d/f/i	d/f/i	d/f/i	d/f/i	d/f/i	d/f/i	d/f/i	d/f/i	d/f/i	d/f/i
Instructions d'installation et montage (langues)	d/f/i	d/f/i	d/f/i	d/f/i	d/f/i	d/f/i	d/f/i	d/f/i	d/f/i	d/f/i	d/f/i	d/f/i	d/f/i	d/f/i	d/f/i

IKB 3454 <A+>

1) Classification 1 réfrigérateur 7 ★★★★★ = réfrigérateur/congélateur 10 appareils multi-portes ou autres appareils.

2) Consommation électrique en 365 jours, mesurée suivant DIN NE 153 (1995) pour une tension de 220 V, 50 Hz. Ces indications sont données à titre comparatif et peuvent être sujettes à de légères variations en fonction des tolérances.

3) ★★★★★ = compartiment congélateur à -18°C ou plus froid

4) La durée de conservation est indiquée pour une remontée de température jusqu'à -9°C et ceci pour un congélateur entièrement chargé.

5) Selon modèle, le pouvoir de congélation n'est obtenu qu'en fonction congélation rapide et n'est pas renouvelable 2 jours consécutifs (voir consignes d'utilisation).

6) température ambiante: SN +10 °C et +32 °C N +16 °C et +32 °C ST +16 °C et +38 °C T +16 °C et +43 °C

Remarque: modifications éventuelles depuis 1/2010.

Les déclarations de produits sont annexées à ce catalogue en impression séparée ou peuvent être demandées chez FORS. Vous trouvez la version actuelle sur internet sous www.fors.ch

Importateur exclusif pour la Suisse et la Principauté de Liechtenstein : FORS SA, Schafftenholzweg 8, CH-2557 Studen / BE, ☎ (032) 374 26 26, Fax (032) 374 26 70, www.fors.ch



## Novateurs et confortables : les combinés réfrigérateurs-congérateurs



### Transparent avec VarioSpace

Les tiroirs de congélation transparents ont un design attractif et sont très pratiques : ils sont amovibles et garantissent un aperçu optimal et les meilleures possibilités de stockage. Les tablettes intermédiaires en verre de sécurité peuvent être enlevées pour créer le VarioSpace – le système pratique pour un espace de rangement supplémentaire.



### Technologie du froid NoFrost

La technologie professionnelle NoFrost de Liebherr vous évite le dégivrage. Les denrées sont congelées au moyen de la ventilation forcée d'air froid et l'humidité contenue dans l'air est évacuée vers l'extérieur. Ce procédé empêche la formation permanente de givre à l'intérieur du congélateur et les aliments congelés ne sont plus recouverts de givre. De plus, les appareils NoFrost de Liebherr sont particulièrement économes en consommation d'énergie.



### La technologie SmartFrost

Grâce à SmartFrost, les parois intérieures du congélateur sont particulièrement lisses et donc faciles à nettoyer. Les tablettes intermédiaires en verre de sécurité et les tiroirs transparents peuvent être enlevés. Il est ainsi possible d'utiliser l'ensemble de l'espace intérieur pour y stocker de gros produits surgelés.




### Amortisseur de fermeture avec SoftSystem

Intégré dans les deux portes, le SoftSystem amortit le mouvement lors de leur fermeture. Même lorsque les portes intérieures sont très chargées, le SoftSystem permet de refermer l'appareil tout en douceur. En outre, la porte se referme automatiquement à partir d'un angle d'ouverture d'env. 30°. Les deux portes fixes des combinés réfrigérateur-congérateur de la classe Premium disposent de cet amortisseur de fermeture. Ce nouveau système apporte ainsi plus de sécurité et de confort.



La **commande électronique** est avec MagicEye claire et précise. Ce dernier garantit le maintien au degré près de la température souhaitée sur l'affichage numérique. Ces appareils obtiennent grâce à l'utilisation de l'électronique la plus moderne associée à des technologies du froid optimisées, les meilleures classes d'efficacité énergétiques A+.



L'équipement **GlassLine** renforce encore l'impression générale de grande qualité qui se dégage de l'espace intérieur. Les tablettes de rangement sont en verre et les balconnets de contre-porte en verre sont soulignés de baguettes en acier inox. La tablette en verre coulissante et en deux parties est encore plus pratique à utiliser. Grâce aux deux éléments plastifiés facilement relevables, cette tablette peut être désormais placée à différents niveaux en fonction de vos besoins.

Régulation électronique

- MagicEye avec affichage digital de la température pour le réfrigérateur et le congélateur (modèle Premium)
- MagicEye avec affichage de la température par diodes (modèle Comfort)
- 2 circuits frigorifiques à régulation indépendante permettant de régler précisément la température souhaitée de chaque compartiment (réfrigérateur et congélateur)
- Système automatique SuperCool (modèle Premium)
- Fonction SuperFrost automatique (modèle Comfort)
- Alarme visuelle et sonore élévation de la température
- Alarme sonore d'ouverture (sauf IC 2956)
- Voyants : fonctionnement, alarme, SuperCool, SuperFrost, FrostControl (modèle Premium)
- Voyants : fonctionnement, alarme, SuperFrost (modèle Comfort)

Réfrigérateur

- Dégivrage automatique
- Air brassé avec ventilateur (sauf IC 2956)
- Clayettes en verre dont une clayette est pliable en 2 parties pour le stockage des récipients plus volumineux
- Balconnet de contre-porte en verre avec séparation coulissante pour stabiliser bouteilles, pots et conserves (modèle Premium)
- Balconnet de contre-porte verre/ABS avec séparation coulissante pour stabiliser bouteilles, pots et conserves (pour modèle Comfort)
- Cuve «EasyClean» aux parois ultra-lisses pour un nettoyage facile et une totale modularité
- Eclairage intérieur LED (modèle Premium)
- Eclairage intérieur (modèle Comfort)
- Bacs à légumes sur roulettes amovibles (pour modèles Premium)
- Bacs à légumes (modèle Comfort)
- Compartiment beurre et fromage avec couvercle (modèle Premium)
- Bac à œufs (modèle Comfort)


Congélateur

- NoFrost: Dégivrage automatique (ICN 3056, ICN 3066)
- Air brassé (ICN 3056; ICN 3066)

- SmartFrost: Cuve « EasyClean » aux parois ultra-lisses pour un nettoyage et un dégivrage facile (sauf modèle ICN)
- Tiroirs de congélation transparents avec calendrier FrostSafe
- VarioSpace - totale modularité de la partie congélateur
- Fabrique à glaçons automatique avec branche-ment fixe à l'eau (pour ICN 3066)
- Bac à glaçons (sauf ICN 3066)

Avantages d'équipement

- SoftSystem: fermeture de porte automatique sur amortisseur (modèle Premium)
- Pieds réglables
- Porte réversible




La technologie **DuoCooling** permet de régler de manière précise et indépendante les températures de la partie réfrigérateur et de la partie congélateur d'un appareil combiné. Cette technologie s'appuie sur 2 circuits de froid séparés qui évitent les échanges d'air entre le réfrigérateur et le congélateur. Il n'y a alors plus de transmission d'odeur et les aliments sont protégés du dessèchement.



La commande claire et précise du **MagicEye** garantit le maintien au degré près de la température dans la cuve. La disposition des fonctions a été ordonnée de façon à simplifier au maximum l'utilisation.



L'**iceMaker** de Liebherr avec conduit d'alimentation d'eau, vous fournit des glaçons d'excellente qualité pour toutes les occasions. Que ce soit pour un petit verre en solo ou pour une grande soirée, les deux tiroirs contiennent toujours suffisamment de glaçons. L'**iceMaker** (désactivable) complète automatiquement la réserve de glaçons (ICN 3066).



<b>Les combinés réfrigérateur-congélateur intégrables</b>
<b>Montage de la porte</b>
<b>Volume utile</b> Réfrigérateur Congélateur
<b>Catégorie énergétique</b> (Consommation annuelle)
<b>Classe climatique</b>
<b>Dimensions de la niche</b> en cm (H/L/P)
<b>Circuits frigorifiques réglables séparément</b>

**ICN 3066 Premium** 178

**ICN 3056 Premium** 178

**ICS 3113 Comfort** 178

**IC 3013 Comfort** 178

**IC 2956 Premium** 158

montage fixe	montage fixe
206/200 l	206/200 l
81/60 l	81/62 l
<A+> (292 kWh)	<A+> (292 kWh)
SN-T	SN-T
177,2-178,8 / 56-57 / min. 55	177,2-178,8 / 56-57 / min. 55
2 - DuoCooling	2 - DuoCooling

montage fixe	montage fixe
206/200 l	237/231 l
81/62 l	58/57 l
<A+> (292 kWh)	<A+> (292 kWh)
SN-T	SN-T
177,2-178,8 / 56-57 / min. 55	177,2-178,8 / 56-57 / min. 55
2 - DuoCooling	2 - DuoCooling

montage fixe	montage fixe
206/200 l	194/190 l
82/81 l	58/57 l
<A+> (303 kWh)	<A+> (273,8 kWh)
SN-T	SN-T
177,2-178,8 / 56-57 / min. 55	157,4-159 / 56-57 / min. 55
2 - DuoCooling	2 - DuoCooling
<b>ICS 3013</b> <A+> (302,9 kWh)	
<b>ICP 3016</b> <A+> (216 kWh)	

montage fixe	montage fixe
206/200 l	194/190 l
82/81 l	58/57 l
<A+> (303 kWh)	<A+> (273,8 kWh)
SN-T	SN-T
177,2-178,8 / 56-57 / min. 55	157,4-159 / 56-57 / min. 55
2 - DuoCooling	2 - DuoCooling
<b>ICS 3013</b> <A+> (302,9 kWh)	
<b>ICP 3016</b> <A+> (216 kWh)	

montage fixe	montage fixe
206/200 l	194/190 l
81/60 l	58/57 l
<A+> (292 kWh)	<A+> (273,8 kWh)
SN-T	SN-T
177,2-178,8 / 56-57 / min. 55	157,4-159 / 56-57 / min. 55
2 - DuoCooling	2 - DuoCooling

**Régulation électronique**

- MagicEye avec affichage de la température du réfrigérateur par diodes
- Régulation de la température pour le réfrigérateur
- Fonction SuperFrost automatique
- Alarme visuelle et sonore élévation de la température (ICUNS 3013)
- Alarme sonore d'ouverture (ICUNS 3013)
- Voyants : fonctionnement, SuperFrost (sauf ICUNS 3013)

**Réfrigérateur**

- Dégivrage automatique
- Clayettes en verre dont une clayette est pliable en 2 parties pour le stockage des récipients plus volumineux
- Balconnets Comfort GlassLine avec plaque en verre et cadre en matière plastique
- Cuve «EasyClean» aux parois ultra-lisses pour un nettoyage facile et une totale modularité
- Eclairage intérieur
- Bacs à légumes
- Bac à œufs

**Congélateur**

- NoFrost: Dégivrage automatique (ICUNS)
- NoFrost: Air brassé (ICUNS)
- SmartFrost: Cuve « EasyClean » aux parois ultra-lisses pour un nettoyage et un dégivrage facile (sauf ICUNS 3013)
- Tiroirs de congélation transparents avec calendrier FrostSafe
- VarioSpace - totale modularité de la partie congélateur
- Bac à glaçons

**Avantages d'équipement**

- Porte réversible
- Pieds réglables



Les appareils **NoFrost** de Liebherr vous offrent des performances de froid dignes d'un professionnel. Les denrées sont congelées au moyen de la ventilation forcée d'air froid ; l'humidité contenue dans l'air est évacuée vers l'extérieur. Ce procédé empêche la formation permanente de givre à l'intérieur du congélateur et les aliments congelés ne sont plus recouverts de givre. Le dégivrage devient inutile (ICUNS 3013).



Grâce à **SmartFrost**, les parois intérieures du congélateur sont particulièrement lisses et donc faciles à nettoyer. Les belles tablettes intermédiaires en verre et les tiroirs transparents sont amovibles. Il est ainsi possible d'utiliser l'ensemble de l'espace intérieur pour y stocker de gros produits surgelés (sauf ICUNS 3013).



Les **tiroirs transparents** sont très hauts. Tous les tiroirs sont conçus de manière à ce que toutes les denrées congelées, du canard à la pizza surgelée, en passant par la boîte d'herbes aromatiques, puissent être stockées, repérées et retirées avec la plus grande simplicité. Chaque tiroir peut être utilisé comme compartiment de congélation et compartiment de stockage sans manipulation ultérieure.



Les combinés réfrigérateur-congérateur intégrables	ICUNS 3013 Comfort <span style="float: right;">178</span>	ICUS 3013 Comfort <span style="float: right;">178</span>	ICUS 2913 Comfort <span style="float: right;">158</span>
<b>Montage de la porte</b>	montage oscillant	montage oscillant	montage oscillant
<b>Volume utile</b> Réfrigérateur	206/200 l	206/201 l	194/190 l
Congélateur	81/62 l	82/81 l	58/57 l
<b>Catégorie énergétique</b> (Consommation annuelle)	<A>1 (335,8 kWh)	<A>1 (288,4 kWh)	<A>1 (259,2 kWh)
<b>Classe climatique</b>	SN-T	SN-ST	SN-ST
<b>Dimensions de la niche</b> en cm (H/L/P)	177,2-178,8 / 56-57 / min. 55	177,2-178,8 / 56-57 / min. 55	157,4-159 / 56-57 / min. 55



Désignation	<b>ICN 3066</b> Premium	<b>ICN 3056</b> Premium	<b>IC 2956</b> Premium	<b>IC 3013</b> Comfort	<b>ICP 3016</b> Comfort	<b>ICS 3113</b> Comfort	<b>ICS 3013</b> Comfort	<b>ICUNS 3013</b> Comfort	<b>ICUS 3013</b> Comfort	<b>ICUS 2913</b> Comfort
Classification 1)	7	7	7	7	7	7	7	7	7	7
Classe énergétique	<A+>	<A+>	<A+>	<A+>	<A+>	<A+>	<A+>	<A+>	<A+>	<A+>
Consommation électrique en 365 jours 2)	292 kWh	292 kWh	273,8 kWh	303 kWh	216 kWh	292 kWh	302,9 kWh	335,8 kWh	288,4 kWh	259,2 kWh
<b>Volume utile</b> Total	260 l	262 l	247 l	281 l	281 l	281 l	281 l	262 l	282 l	247 l
Réfrigérateur	200 l	200 l	190 l	200 l	200 l	231 l	200 l	200 l	201 l	190 l
Congélateur	60 l	62 l	57 l	81 l	81 l	57 l	81 l	62 l	81 l	57 l
Poids net	74,5 kg	73,2 kg	62,8 kg	71,9 kg	70,9 kg	66,3 kg	66,9 kg	69,6 kg	66,7 kg	56,1 kg
Charnières réversibles	•	•	•	•	•	•	•	•	•	•
Tension/Puissance	220-240 V / 1,0 A	220-240 V / 1,0 A	220-240 V / 1,0 A	220-240 V / 1,0 A	220-240 V / 1,0 A	220-240 V / 1,0 A	220-240 V / 1,0 A	220-240 V / 1,0 A	220-240 V / 1,0 A	220-240 V / 1,0 A
Longueur des câbles	210 cm	210 cm	210 cm	210 cm	210 cm	210 cm	210 cm	210 cm	210 cm	210 cm
Combinés réfrigérateur-congélateur	•	•	•	•	•	•	•	•	•	•
Nombre de compresseurs (système frigorifique)	1	1	1	1	1	1	1	1	1	1
Nombre d'étoiles 3)	★★★★	★★★★	★★★★	★★★★	★★★★	★★★★	★★★★	★★★★	★★★★	★★★★
Autonomie 4)	20 * h	24 * h	32 * h	30 * h	30 * h	30 * h	30 * h	20 * h	30 * h	30 * h
Pouvoir de congélation en 24 heures 5)	10 kg	10 kg	14 kg	10 kg	14 kg	14 kg	14 kg	4 kg	6 kg	6 kg
Consommation électrique en 24 heures	0,8 kWh	0,8 kWh	0,8 kWh	0,8 kWh	0,6 kWh	0,8 kWh	0,8 kWh	0,9 kWh	0,8 kWh	0,7 kWh
Classe climatique (avec/sans commutation hiver) 6)	SN-T	SN-T	SN-T	SN-T	SN-T	SN-T	SN-T	SN-T	SN-ST	SN-ST
<b>Équipement et accessoires (inclus dans le prix)</b>										
Commutateur congélation rapide	•	•	•		•					
Garniture d'encastrement meuble haut	•	•	•	•	•	•	•	•	•	•
Dégivrage réfrigérateur	automatique	automatique	automatique	automatique	automatique	automatique	automatique	automatique	automatique	automatique
Dégivrage congélateur	automatique	automatique	manuel	manuel	manuel	manuel	manuel	manuel	manuel	manuel
Balconnets contre-porte	5	5	5	5	5	5	5	5	5	5
Tablettes en verres/clayettes	5	5	4	5	5	6	5	5	5	4
Bacs à fruits/légumes	2	2	2	2	2	2	2	2	2	2
Bac à glaçons		1	1	1	1	1	1	1	1	1
Bacs à œufs	1 (10)	1 (10)	1 (10)	1 (10)	1 (10)	1 (10)	1 (10)	1 (10)	1 (10)	1 (10)
<b>Dimensions</b>										
Hauteur	177,2 - 178,8 cm	177,2 - 178,8 cm	157,4 - 159 cm	177,2 - 178,8 cm	177,2 - 178,8 cm	177,2 - 178,8 cm	177,2 - 178,8 cm	177,2 - 178,8 cm	177,2 - 178,8 cm	157,4 - 159 cm
Largeur/Profondeur y compris distance au mur	56-57 / min. 55 cm	56-57 / min. 55 cm	56-57 / min. 55 cm	56-57 / min. 55 cm	56-57 / min. 55 cm	56-57 / min. 55 cm	56-57 / min. 55 cm	56-57 / min. 55 cm	56-57 / min. 55 cm	56-57 / min. 55 cm
<b>Indications générales</b>										
Pays d'origine	D	D	D	D	D	D	D	D	D	D
Garantie	2 ans	2 ans	2 ans	2 ans	2 ans	2 ans	2 ans	2 ans	2 ans	2 ans
S.A.V. assuré par	Fors SA	Fors SA	Fors SA	Fors SA	Fors SA	Fors SA	Fors SA	Fors SA	Fors SA	Fors SA
Consignes d'utilisation (langues)	d/f/i	d/f/i	d/f/i	d/f/i	d/f/i	d/f/i	d/f/i	d/f/i	d/f/i	d/f/i
Instructions d'installation et montage (langues)	d/f/i	d/f/i	d/f/i	d/f/i	d/f/i	d/f/i	d/f/i	d/f/i	d/f/i	d/f/i

1) Classification 7 ★★★★★ = réfrigérateur/congélateur

3) ★★★★★ = compartiment congélateur à -18°C ou plus froid

6) température ambiante: **SN** +10 °C et +32 °C **ST** +16 °C et +38 °C  
**N** +16 °C et +32 °C **T** +16 °C et +43 °C

Remarque: modifications éventuelles depuis 1/2010.

2) Consommation électrique en 365 jours, mesurée suivant DIN NE 153 (1995) pour une tension de 220 V, 50 Hz. Ces indications sont données à titre comparatif et peuvent être sujettes à de légères variations en fonction des tolérances.

4) La durée de conservation est indiquée pour une remontée de température jusqu'à -9°C et ceci pour un congélateur entièrement chargé.

5) Selon modèle, le pouvoir de congélation n'est obtenu qu'en fonction congélation rapide et n'est pas renouvelable 2 jours consécutifs (voir consignes d'utilisation).

\* avec accu

Pour fonctionnement sur onduleurs de courant se renseigner auprès de l'usine.

Importateur exclusif pour la Suisse et la Principauté de Liechtenstein : FORS SA, Schafftenholzweg 8, CH-2557 Studen / BE, ☎ (032) 374 26 26, Fax (032) 374 26 70, www.fors.ch

Les déclarations de produits sont annexées à ce catalogue en impression séparée ou peuvent être demandées chez FORS. Vous trouvez la version actuelle sur internet sous www.fors.ch

## Les réfrigérateurs intégrables



L'équipement **GlassLine** renforce encore l'impression générale de grande qualité qui se dégage de l'espace intérieur. Les tablettes de rangement sont en verre et les balconnets de contre-porte en verre sont soulignés de baguettes en acier inox. La tablette en verre coulissante et en deux parties est encore plus pratique à utiliser. Grâce aux deux éléments plastifiés facilement relevables, cette tablette peut être désormais placée à différents niveaux en fonction de vos besoins.




Les bacs à légumes **transparents montés sur roulettes** s'intègrent harmonieusement à l'espace intérieur grâce à leur design et offrent une vue d'ensemble optimale des aliments qui y sont stockés. Les roulettes permettent de faire coulisser facilement les bacs à légumes.



Grâce au tout nouveau **boîtier lumineux LED**, l'espace intérieur apparaît sous un jour nouveau. La technologie LED du boîtier lumineux permet de l'intégrer dans la cuve intérieure afin de gagner de la place.



L'**amortissement de fermeture SoftSystem** garantit plus de sécurité et de confort. Intégré à la porte, le SoftSystem amortit le mouvement lors de sa fermeture. Même lorsque les portes intérieures sont très chargées, le SoftSystem permet de refermer l'appareil tout en douceur. En outre, la porte se referme automatiquement à partir d'un angle d'ouverture d'env. 30°.



La commande claire et précise du **MagicEye** en cuve garantit, par l'affichage digital, le maintien au degré près de la température souhaitée. La disposition des fonctions a été ordonnée de façon à simplifier au maximum l'utilisation.



La **cuve intérieure** des nouveaux réfrigérateurs une porte se distingue par la présence de deux élégantes colonnes de maintien placées de chaque côté à l'avant et à l'arrière. Cette disposition en forme de colonne permet de donner un aspect particulièrement esthétique à la cuve. Ce concept garantit une grande flexibilité lors du déplacement des tablettes en verre. Autre avantage : la surface très lisse de la cuve rend son nettoyage particulièrement aisé.

Régulation électronique


- MagicEye avec affichage digital de la température pour le réfrigérateur
- Réglage de la température pour le réfrigérateur
- Fonction SuperCool automatique
- Voyants: fonctionnement et SuperCool

Réfrigérateur


- Dégivrage automatique
- Clayettes en verre dont une clayette est pliable en 2 parties pour le stockage des récipients plus volumineux
- Balconnet de contre-porte en verre avec séparation coulissante pour stabiliser bouteilles, pots et conserves
- Cuve «EasyClean» aux parois ultra-lisses pour un nettoyage facile et une totale modularité
- Eclairage intérieur LED
- Bacs à légumes sur roulettes amovibles
- Clayette porte-bouteilles (IKP 2850; IKP 2450)
- Compartiment beurre et fromage avec couvercle

Avantages d'équipement

- SoftSystem: fermeture de porte automatique amortisseur
- Ouverture de porte à 115°
- Porte réversible
- Pieds réglables



Grâce au tout nouvel éclairage à LED, l'espace intérieur apparaît sous un nouveau jour. La technologie à LED du boîtier lumineux permet de l'intégrer dans la cuve afin de gagner de la place.



L'amortissement de fermeture SoftSystem garantit plus de sécurité et de confort. Intégré à la porte, le SoftSystem amortit le mouvement lors de sa fermeture. Même lorsque les portes intérieures sont très chargées, le SoftSystem permet de refermer l'appareil tout en douceur. En outre, la porte se referme automatiquement à partir d'un angle d'ouverture d'env. 30°.



Les bacs à légumes transparents montés sur roulettes s'intègrent harmonieusement à l'espace intérieur grâce à leur design et offrent une vue d'ensemble optimale des aliments qui y sont stockés. Les roulettes permettent de faire coulisser facilement les bacs à légumes. Les roulettes intégrées dans la tablette équipent en série tous les nouveaux réfrigérateurs une porte, à montage fixe, de la gamme Premium sans BioFresh à partir d'une hauteur de niche de 122 cm.



Les réfrigérateurs intégrables

IKP 2850 Premium



140

IKP 2654 Premium



140

IKP 2450 Premium



122

IKP 2254 Premium



122

Montage de la porte

Volume utile Réfrigérateur  
Congélateur

Catégorie énergétique (Consommation annuelle)

Classe climatique

Dimensions de la niche en cm (H/L/P)

montage fixe

272/259 l

139/141,3 / 56-57 / min. 55

<A> (139 kWh)

SN-T

montage fixe

231/222 l

139,7-141,3 / 56-57 / min. 55

<A++> (172 kWh)

N-ST

montage fixe

233/224 l

122-123,6 / 56-57 / min. 55

<A> (134 kWh)

SN-T

montage fixe

198/190 l

122-123,6 / 56-57 / min. 55

<A++> (159 kWh)

N-ST

**Régulation électronique**

- MagicEye avec affichage digital de la température pour le réfrigérateur
- Réglage de la température pour le réfrigérateur
- Fonction SuperCool automatique
- Voyants: fonctionnement et SuperCool

**Réfrigérateur**


- Dégivrage automatique
- Clayettes en verre dont une clayette est pliable en 2 parties pour le stockage des récipients plus volumineux
- Balconnet de contre-porte en verre avec séparation coulissante pour stabiliser bouteilles, pots et conserves
- Cuve «EasyClean» aux parois ultra-lisses pour un nettoyage facile et une totale modularité
- Eclairage intérieur LED
- Bacs à légumes
- Compartiment beurre et fromage avec couvercle

**Avantages d'équipement**


- SoftSystem: fermeture de porte automatique sur amortisseur
- Ouverture de porte à 115°
- Porte réversible
- Pieds réglables



La commande claire et précise du **MagicEye** en cuve garantit, par l'affichage digital, le maintien au degré près de la température souhaitée. La disposition des fonctions a été ordonnée de façon à simplifier au maximum l'utilisation.



Grâce au tout nouvel éclairage à **LED**, l'espace intérieur apparaît sous un nouveau jour. La technologie à LED du boîtier lumineux permet de l'intégrer dans la cuve afin de gagner de la place.



L'**amortissement de fermeture SoftSystem** garantit plus de sécurité et de confort. Intégré à la porte, le SoftSystem amortit le mouvement lors de sa fermeture. Même lorsque les portes intérieures sont très chargées, le SoftSystem permet de refermer l'appareil tout en douceur. En outre, la porte se ferme automatiquement à partir d'un angle d'ouverture d'env. 30°.



<b>Les réfrigérateurs intégrables</b>
<b>Montage de la porte</b>
<b>Volume utile</b> Réfrigérateur Congélateur
<b>Catégorie énergétique</b> (Consommation annuelle)
<b>Classe climatique</b>
<b>Dimensions de la niche</b> en cm (H/L/P)

<b>IKP 2050</b> Premium <span style="float: right;">↑ 102</span>
montage fixe
191/184 l
<A> (128 kWh)
SN-T
102,4-104 / 56-57 / min. 55

<b>IKP 1854</b> Premium <span style="float: right;">↑ 102</span>
montage fixe
157/150 l
<A++> (147 kWh)
N-ST
102,4-104 / 56-57 / min. 55

<b>IKP 1760</b> Premium <span style="float: right;">↑ 88</span>
montage fixe
158/152 l
<A++> (88 kWh)
SN-T
87,4-89 / 56-57 / min. 55

<b>IKP 1554</b> Premium <span style="float: right;">↑ 88</span>
montage fixe
125/118 l
<A> (137 kWh)
N-ST
87,4-89 / 56-57 / min. 55

Régulation électronique

- MagicEye avec affichage de la température du réfrigérateur par diodes (sauf IKS 2224)
- Fonction SuperCool automatique
- Voyants: fonctionnement et SuperCool

Réfrigérateur


- Dégivrage automatique
- Air brassé avec ventilateur (IK 3414; IK 3620)
- Clayettes en verre dont une clayette est pliable en 2 parties pour le stockage des récipients plus volumineux
- Balconnet de contre-porte en verre avec séparation coulissante pour stabiliser bouteilles, pots et conserves (modèle IKS)
- Balconnets Comfort GlassLine avec plaque en verre et cadre en matière plastique (sauf IKS 1554)
- Cuve «EasyClean» aux parois ultra-lisses pour un nettoyage facile et une totale modularité
- Eclairage intérieur
- Bacs à légumes sur glissières télescopiques (IK 3414; IK 3620)
- Compartiment beurre et fromage avec couvercle (IKS 1554)
- Bac à œufs

Avantages d'équipement

- Porte réversible
- Pieds réglables




Le système électronique Comfort est intégré dans le bandeau de l'appareil. Le MagicEye indique la température souhaitée à l'aide d'un affichage à LED. La fonction SuperCool permet de refroidir rapidement les aliments qui viennent d'être stockés dans l'appareil.



L'équipement GlassLine renforce encore l'impression générale de grande qualité qui se dégage de l'espace intérieur. Les tablettes de rangement sont en verre et les balconnets de contre-porte en verre sont soulignés de baguettes en acier inox. La tablette en verre coulissante et en deux parties est encore plus pratique à utiliser. Grâce aux deux éléments plastifiés légèrement relevables, cette tablette peut être désormais placée à différents niveaux en fonction de vos besoins.



L'espace intérieur est équipé d'un nouveau système de chargement en forme de colonne : ce système permet un agencement très flexible des tablettes en verre ; les parois latérales sont particulièrement lisses et donc très faciles à nettoyer.



Les réfrigérateurs intégrables

IKS 2224 Comfort



122

IKS 1554 Comfort



88

IK 3620 Comfort



178

IK 3414 Comfort



178

IK 2214 Comfort



122

<b>Montage de la porte</b>	montage oscillant
<b>Volume utile</b> Réfrigérateur	201/194 l
Congélateur	16/16 l
<b>Catégorie énergétique</b> (Consommation annuelle)	<A>1 (216 kWh)
<b>Classe climatique</b>	N
<b>Dimensions de la niche</b> en cm (H/L/P)	122-123,6 / 56-57 / min. 55

<b>Montage de la porte</b>	montage oscillant
<b>Volume utile</b> Réfrigérateur	127/121 l
Congélateur	16/16 l
<b>Catégorie énergétique</b> (Consommation annuelle)	<A>1 (188 kWh)
<b>Classe climatique</b>	N
<b>Dimensions de la niche</b> en cm (H/L/P)	87,4-89 / 56-57 / min. 55

<b>Montage de la porte</b>	montage fixe
<b>Volume utile</b> Réfrigérateur	347/330 l
<b>Catégorie énergétique</b> (Consommation annuelle)	<A>1 (149 kWh)
<b>Classe climatique</b>	SN-T
<b>Dimensions de la niche</b> en cm (H/L/P)	177,2-178,8 / 56-57 / min. 55

<b>Montage de la porte</b>	montage fixe
<b>Volume utile</b> Réfrigérateur	297/282 l
Congélateur	27/27 l
<b>Catégorie énergétique</b> (Consommation annuelle)	<A>1 (273 kWh)
<b>Classe climatique</b>	N-ST
<b>Dimensions de la niche</b> en cm (H/L/P)	177,2-178,8 / 56-57 / min. 55

<b>Montage de la porte</b>	montage fixe
<b>Volume utile</b> Réfrigérateur	198/190 l
Congélateur	16/16 l
<b>Catégorie énergétique</b> (Consommation annuelle)	<A>1 (223 kWh)
<b>Classe climatique</b>	N-ST
<b>Dimensions de la niche</b> en cm (H/L/P)	122-123,6 / 56-57 / min. 55

# Les réfrigérateurs intégrables



Désignation	<b>IKP 2850</b> Premium	<b>IKP 2654</b> Premium	<b>IKP 2450</b> Premium	<b>IKP 2254</b> Premium	<b>IKP 2050</b> Premium	<b>IKP 1854</b> Premium	<b>IKP 1760</b> Premium	<b>IKP 1554</b> Premium	<b>IKS 2224</b> Comfort	<b>IKS 1554</b> Comfort	<b>IK 3620</b> Comfort	<b>IK 3414</b> Comfort	<b>IK 2214</b> Comfort
Classification 1)	1	7	1	7	1	7	1	7	7	7	1	7	7
Classe énergétique	<A+>	<A+>	<A+>	<A+>	<A+>	<A+>	<A+>	<A+>	<A+>	<A+>	<A+>	<A+>	<A+>
Consommation électrique en 365 jours 2)	139 kWh	172 kWh	134 kWh	159 kWh	128 kWh	147 kWh	88 kWh	137 kWh	216 kWh	188 kWh	149 kWh	273 kWh	223 kWh
<b>Volume utile</b> Total	259 l	242 l	224 l	206 l	184 l	166 l	152 l	134 l	210 l	137 l	330 l	309 l	206 l
Réfrigérateur	259 l	222 l	224 l	190 l	184 l	150 l	152 l	118 l	194 l	121 l	330 l	282 l	190 l
dont zone cave													
Congélateur		20 l		16 l		16 l		16 l	16 l	16 l		27 l	16 l
Poids net	57,4 kg	56,7 kg	51,1 kg	54,6 kg	45 kg	45,2 kg	43,3 kg	44,5 kg	45,8 kg	36,1 kg	67,2 kg	66,2 kg	48,5 kg
Charnières réversibles	•	•	•	•	•	•	•	•	•	•	•	•	•
Tension/Puissance	220-240 V / 0,8 A	220-240 V / 1,2 A	220-240 V / 0,8 A	220-240 V / 1,2 A	220-240 V / 0,8 A	220-240 V / 1,2 A	220-240 V / 0,8 A	220-240 V / 1,2 A	220-240 V / 1,2 A	220-240 V / 1,2 A	220-240 V / 0,8 A	220-240 V / 0,8 A	220-240 V / 1,2 A
Longueur des câbles	210 cm	210 cm	210 cm	210 cm	210 cm	210 cm	210 cm	210 cm	210 cm	210 cm	210 cm	210 cm	210 cm
Réfrigérateurs à une seule porte	•	•	•	•	•	•	•	•	•	•	•	•	•
Combinés réfrigérateur-congélateur													
Nombre de compresseurs (système frigorifique)	1	1	1	1	1	1	1	1	1	1	1	1	1
Nombre d'étoiles 3)		★★★★		★★★★		★★★★		★★★★	★★★★	★★★★		★★★★	★★★★
Autonomie 4)		15 h		15 h		15 h		15 h	15 h	15 h		15 h	15 h
Pouvoir de congélation en 24 heures 5)		2 kg		2 kg		2 kg		2 kg	2 kg	2 kg		2 kg	2 kg
Consommation électrique en 24 heures	0,4 kWh	0,5 kWh	0,4 kWh	0,4 kWh	0,4 kWh	0,4 kWh	0,2 kWh	0,4 kWh	0,6 kWh	0,5 kWh	0,4 kWh	0,7 kWh	0,6 kWh
Classe climatique (avec/sans commutation hiver) 6)	SN-T	N-ST	SN-T	N-ST	SN-T	N-ST	SN-T	N-ST	N	N	SN-T	N-ST	N-ST
<b>Équipement et accessoires (inclus dans le prix)</b>													
Garniture d'encastrement meuble haut	•	•	•	•	•	•	•	•	•	•	•	•	•
Dégivrage réfrigérateur	automatique	automatique	automatique	automatique	automatique	automatique	automatique	automatique	automatique	automatique	automatique	automatique	automatique
Dégivrage congélateur		manuel		manuel		manuel		manuel	manuel	manuel		manuel	manuel
Balconnets contre-porte	5	5	5	5	5	5	4	4	5	4	5	5	5
Tablettes en verres/clayettes	7	5	6	5	5	4	4	3	5	3	8	6	5
Bacs à fruits/légumes	2	2	2	2	2	2	2	2	2	2	2	2	2
Bac à glaçons		1		1		1		1	1	1		1	1
Bacs à œufs	1 (10)	1 (10)	1 (10)	1 (10)	1 (10)	1 (10)	1 (10)	1 (10)	1 (10)	1 (10)	1 (10)	1 (10)	1 (10)
<b>Dimensions</b>													
Hauteur	139,7 - 141,3 cm	139,7 - 141,3 cm	122 - 123,6 cm	122 - 123,6 cm	102,4 - 104 cm	102,4 - 104 cm	87,4 - 89 cm	87,4 - 89 cm	122 - 123,6 cm	87,4 - 89 cm	177,2 - 178,8 cm	177,2 - 178,8 cm	122 - 123,6 cm
Largeur/Profondeur y compris distance au mur	56-57 / min. 55 cm	56-57 / min. 55 cm	56-57 / min. 55 cm	56-57 / min. 55 cm	56-57 / min. 55 cm	56-57 / min. 55 cm	56-57 / min. 55 cm	56-57 / min. 55 cm	56-57 / min. 55 cm	56-57 / min. 55 cm	56-57 / min. 55 cm	56-57 / min. 55 cm	56-57 / min. 55 cm
<b>Indications générales</b>													
Pays d'origine	D	D	D	D	D	D	D	D	D	D	D	D	D
Garantie	2 ans	2 ans	2 ans	2 ans	2 ans	2 ans	2 ans	2 ans	2 ans	2 ans	2 ans	2 ans	2 ans
S.A.V. assuré par	Fors SA	Fors SA	Fors SA	Fors SA	Fors SA	Fors SA	Fors SA	Fors SA	Fors SA	Fors SA	Fors SA	Fors SA	Fors SA
Consignes d'utilisation (langues)	d/f/i	d/f/i	d/f/i	d/f/i	d/f/i	d/f/i	d/f/i	d/f/i	d/f/i	d/f/i	d/f/i	d/f/i	d/f/i
Instructions d'installation et montage (langues)	d/f/i	d/f/i	d/f/i	d/f/i	d/f/i	d/f/i	d/f/i	d/f/i	d/f/i	d/f/i	d/f/i	d/f/i	d/f/i

1) Classification  
 1 réfrigérateur  
 7 Réfrigérateur/congélateur  
 10 appareils multi-portes ou autres appareils.

3) ★★★★★ = compartiment congélateur à -18°C ou plus froid  
 4) La durée de conservation est indiquée pour une remontée de température jusqu'à -9°C et ceci pour un congélateur entièrement chargé.  
 5) Selon modèle, le pouvoir de congélation n'est obtenu qu'en fonction congélation rapide et n'est pas renouvelable 2 jours consécutifs (voir consignes d'utilisation).

6) température ambiante: SN +10 °C et +32 °C  
 N +16 °C et +32 °C  
 ST +16 °C et +38 °C  
 T +16 °C et +43 °C

Remarque: modifications éventuelles depuis 1/2010.

Les déclarations de produits sont annexées à ce catalogue en impression séparée ou peuvent être demandées chez FORs. Vous trouvez la version actuelle sur internet sous [www.fors.ch](http://www.fors.ch)

\* avec accu  
 Pour fonctionnement sur onduleurs de courant se renseigner auprès de l'usine.

Importateur exclusif pour la Suisse et la Principauté de Liechtenstein : FORs SA, Schafftenholzweg 8, CH-2557 Studen / BE, ☎ (032) 374 26 26, Fax (032) 374 26 70, [www.fors.ch](http://www.fors.ch)



**Commande** précise et beauté du design. Grâce à l'électronique de précision, la manipulation des appareils est encore plus facile et confortable. La fonction « SuperCool » permet d'abaisser la température du réfrigérateur pendant plusieurs heures. Idéal pour refroidir rapidement les aliments que vous venez de stocker !



**La cuve intérieure** des nouveaux réfrigérateurs une porte se distingue par la présence de deux élégantes colonnes de maintien placées de chaque côté à l'avant et à l'arrière. Cette disposition en forme de colonne permet de donner un aspect particulièrement esthétique à la cuve. Ce concept garantit une grande flexibilité lors du déplacement des tablettes en verre. Autre avantage : la surface très lisse de la cuve rend son nettoyage particulièrement aisé.



**L'élégance en verre et en acier inox**

L'équipement « GlassLine » renforce encore l'impression générale de grande qualité qui se dégage de l'espace intérieur. Les tablettes de rangement sont en verre et les balconnets de contre-porte en verre sont soulignés de baguettes en acier inox. La tablette en verre coulissante et en deux parties est encore plus pratique à utiliser. Grâce aux deux éléments plastifiés légèrement relevables, cette tablette peut être désormais placée à différents niveaux en fonction de vos besoins.



**Régulation électronique**

- MagicEye avec affichage de la température du réfrigérateur par diodes
- Affichage de la température du réfrigérateur par diodes
- Fonction SuperCool automatique
- Voyants: fonctionnement et SuperCool

**Réfrigérateur**

- Dégivrage automatique
- Clayettes en verre dont une clayette est pliable en 2 parties pour le stockage des récipients plus volumineux
- Balconnet de contre-porte en verre avec séparation coulissante pour stabiliser bouteilles, pots et conserves
- Cuve «EasyClean» aux parois ultra-lisses pour un nettoyage facile et une totale modularité
- Eclairage intérieur
- Bacs à légumes
- Compartiment beurre et fromage avec couvercle

**Avantages d'équipement**

- Porte réversible
- Pieds réglables
- Cadre d'habillage standard en couleur aluminium (également disponible en option en blanc et marron)



**Les réfrigérateurs encastrables**

**EK 2254** Comfort



**EK 2450** Comfort



encastrable



encastrable

**Montage de la porte**

**Volume utile** Réfrigérateur  
Congélateur

**Catégorie énergétique** (Consommation annuelle)

**Classe climatique**

**Dimensions de la niche** en cm (H/L/P)

surface plane

201/194 l

16/16 l

<A> (225 kWh)

N-ST

122-122,6 / 56-57 / min. 55

surface plane

236/227 l

<A> (132 kWh)

SN-ST

122-122,6 / 56-57 / min. 55

Régulation électronique

- MagicEye avec affichage de la température du réfrigérateur par diodes
- Fonction SuperCool automatique
- Voyants: fonctionnement et SuperCool



Commande précise et beauté du design. Grâce à l'électronique de précision, la manipulation des appareils est encore plus facile et confortable. La fonction SuperCool permet d'abaisser la température du réfrigérateur pendant plusieurs heures. Idéal pour refroidir rapidement les aliments que vous venez de stocker.



L'équipement GlassLine renforce encore l'impression générale de grande qualité qui se dégage de l'espace intérieur. Les tablettes de rangement sont en verre et les balconnets de contre-porte en verre sont soulignés de baguettes en acier inox. La tablette en verre coulissante et en deux parties est encore plus pratique à utiliser. Grâce aux deux éléments plastifiés légèrement relevables, cette tablette peut être désormais placée à différents niveaux en fonction de vos besoins.

Réfrigérateur

- Dégivrage automatique
- Clayettes en verre dont une clayette est pliable en 2 parties pour le stockage des récipients plus volumineux
- Balconnet de contre-porte en verre avec séparation coulissante pour stabiliser bouteilles, pots et conserves
- Cuve «EasyClean» aux parois ultra-lisses pour un nettoyage facile et une totale modularité
- Eclairage intérieur
- Bacs à légumes
- Compartiment beurre et fromage avec couvercle

Avantages d'équipement

- Porte réversible
- Pieds réglables
- Cadre d'habillage standard en couleur aluminium (également disponible en option en blanc et marron)



Les réfrigérateurs encastrables

EK 1554 Comfort



encastrable

EK 1750 Comfort



encastrable

<b>Montage de la porte</b>	surface plane
<b>Volume utile</b> Réfrigérateur	127/121 l
Congélateur	16/16 l
<b>Catégorie énergétique</b> (Consommation annuelle)	<A+> (194 kWh)
<b>Classe climatique</b>	N-ST
<b>Dimensions de la niche</b> en cm (H/L/P)	87,4-88 / 56-57 / min. 55

<b>Montage de la porte</b>	surface plane
<b>Volume utile</b> Réfrigérateur	161/155 l
Congélateur	16/16 l
<b>Catégorie énergétique</b> (Consommation annuelle)	<A+> (122 kWh)
<b>Classe climatique</b>	SN-ST
<b>Dimensions de la niche</b> en cm (H/L/P)	87,4-88 / 56-57 / min. 55

Désignation	EK 2254 Comfort	EK 2450 Comfort	EK 1554 Comfort	EK 1750 Comfort
Classification 1)	7	1	7	1
Classe énergétique	<A+>	<A+>	<A+>	<A+>
Consommation électrique en 365 jours 2)	225 kWh	132 kWh	194 kWh	122 kWh
<b>Volume utile</b> Total	210 l	227 l	137 l	155 l
Réfrigérateur	194 l	227 l	121 l	155 l
Congélateur	16 l		16 l	
Poids net	51,1 kg	46,4 kg	42,2 kg	40 kg
Charnières réversibles	•	•	•	•
Tension/Puissance	220-240 V / 1,2 A	220-240 V / 0,8 A	220-240 V / 1,2 A	220-240 V / 0,8 A
Longueur des câbles	210 cm	210 cm	210 cm	210 cm
Réfrigérateurs à une seule porte	•	•	•	•
Nombre de compresseurs (système frigorifique)	1	1	1	1
Nombre d'étoiles 3)	★★★★		★★★★	
Autonomie 4)	15 h		15 h	
Pouvoir de congélation en 24 heures 5)	2 kg		2 kg	
Consommation électrique en 24 heures	0,6 kWh	0,4 kWh	0,5 kWh	0,3 kWh
Classe climatique (avec/sans commutation hiver) 6)	N-ST	SN-ST	N-ST	SN-ST
<b>Équipement et accessoires (inclus dans le prix)</b>				
Cadres d'habillage	•	•	•	•
Garniture d'encastrement meuble haut	•	•	•	•
Dégivrage réfrigérateur	automatique	automatique	automatique	automatique
Dégivrage congélateur	manuel		manuel	
Balconnets contre-porte	5	5	4	4
Tablettes en verres/clayettes	5	5	3	4
Bacs à fruits/légumes	2	2	2	2
Bac à glaçons	1		1	
Bacs à œufs	1 (10)	1 (10)	1 (10)	1 (10)
<b>Dimensions</b>				
Hauteur	122 - 122,6 cm	122 - 122,6 cm	87,4 - 88 cm	87,4 - 88 cm
Largeur/Profondeur y compris distance au mur	56-57 / min. 55 cm	56-57 / min. 55 cm	56-57 / min. 55 cm	56-57 / min. 55 cm
<b>Indications générales</b>				
Pays d'origine	D	D	D	D
Garantie	2 ans	2 ans	2 ans	2 ans
S.A.V. assuré par	Fors SA	Fors SA	Fors SA	Fors SA
Consignes d'utilisation (langues)	d/f/i	d/f/i	d/f/i	d/f/i
Instructions d'installation et montage (langues)	d/f/i	d/f/i	d/f/i	d/f/i

- 1) Classification 1 réfrigérateur 7 ★★★★★ = réfrigérateur/congélateur
  - 2) Consommation électrique en 365 jours, mesurée suivant DIN NE 153 (1995) pour une tension de 220 V, 50 Hz. Ces indications sont données à titre comparatif et peuvent être sujettes à de légères variations en fonction des tolérances.
  - 3) ★★★★★ = compartiment congélateur à -18°C ou plus froid
  - 4) La durée de conservation est indiquée pour une remontée de température jusqu'à -9°C et ceci pour un congélateur entièrement chargé.
  - 5) Selon modèle, le pouvoir de congélation n'est obtenu qu'en fonction congélation rapide et n'est pas renouvelable 2 jours consécutifs (voir consignes d'utilisation).
  - 6) température ambiante: SN +10 °C et +32 °C, ST +16 °C et +38 °C, N +16 °C et +32 °C, T +16 °C et +43 °C
- Pour fonctionnement sur onduleurs de courant se renseigner auprès de l'usine.
- Remarque:** modifications éventuelles depuis 1/2010.
- Les déclarations de produits sont annexées à ce catalogue en impression séparée ou peuvent être demandées chez FORs. Vous trouvez la version actuelle sur internet sous [www.fors.ch](http://www.fors.ch)
- Importateur exclusif pour la Suisse et la Principauté de Liechtenstein : FORs SA, Schafftenholzweg 8, CH-2557 Studen / BE, ☎ (032) 374 26 26, Fax (032) 374 26 70, [www.fors.ch](http://www.fors.ch)

**Régulation électronique**

- MagicEye avec affichage de la température du réfrigérateur par diodes (sauf KIUe 1350)
- Système automatique SuperCool (sauf KIUe 1350)
- Voyants : fonctionnement, SuperCool (sauf KIUe 1350)

**Réfrigérateur pour UIK**


- Dégivrage automatique
- Clayettes en verre dont une clayette est pliable en 2 parties pour le stockage des récipients plus volumineux
- Balconnets Comfort GlassLine avec plaque en verre et cadre en matière plastique
- Porte-bouteilles profond
- Eclairage intérieur
- Bacs à légumes
- Bac à œufs

**Réfrigérateur pour KIUe**

- Affichage digital des températures
- Dégivrage automatique
- Zone cellier sur tiroir coulissant pour la conservation des bouteilles, des légumes et des fruits
- Tiroirs grand volume télescopiques
- Clayettes GlassLine en verre
- Eclairage intérieur
- Bac à œufs

**Avantages d'équipement**


- Porte réversible (sauf KIUe 1350)
- Ouverture de porte à 115° (sauf KIUe 1350)
- Aération par l'avant: pas de grille d'aération sur le plan de travail nécessaire
- Socle réglable: ajustable en hauteur et profondeur avec 4 pieds réglables (0-50 mm)
- Pieds réglables (sauf KIUe 1350)



**Très profond**, le porte-bouteilles permet de stocker des marchandises sur deux rangées. Par exemple, des grandes bouteilles derrière et des boîtes de conserves ou des pots de yaourt devant. Les deux rangées sont séparées par une barre continue. Un range-bouteilles coulissant maintient les bouteilles en position.



**Aération et ventilation sur l'avant.** L'aération dans les réfrigérateurs encastrables sous plan de Liebherr travaille selon un principe mûrement réfléchi. L'air pour le refroidissement est amené par l'avant, et ressort également sur l'avant, par le socle ou sur le bord supérieur de l'appareil selon les modèles. L'avantage pour vous : des grilles d'aération dans la plaque de recouvrement ou le plan de travail ne sont plus nécessaires. Cela simplifie le montage et préserve l'optique attrayante de la surface de votre espace de travail.



UIK 1620 et UIG 1313 (page 61) comme combinés intégrables sous plan Side-by-Side. Le réfrigérateur doit être placé à gauche.



**Les réfrigérateurs intégrables sous plan**

**KIUe 1350 Premium** <sup>87-92</sup>



**UIK 1620 Comfort** <sup>82-87</sup>



**UIK 1424 Comfort** <sup>82-87</sup>



**Montage de la porte**

Volume utile Réfrigérateur

Congélateur

Catégorie énergétique (Consommation annuelle)

Classe climatique

Dimensions de la niche en cm (H/L/P)

montage fixe

128/112 l

<A> (146 kWh)

SN-T

87-92 / 60 / min. 55,3

montage fixe

143/137 l

<A> (118,6 kWh)

SN-T

82-87 / 60 / min. 55,1

montage fixe

105/98 l

<A> (124,4 kWh)

N-ST

82-87 / 60 / min. 55,1

illus. regardez page 56

Réfrigérateur

- Dégivrage automatique
- Clayettes en verre dont une clayette est pliable en 2 parties pour le stockage des récipients plus volumineux
- Balconnets Comfort GlassLine avec plaque en verre et cadre en matière plastique
- Éclairage intérieur
- Bacs à légumes
- Bac à œufs

Avantages d'équipement

- Porte réversible
- Aération par l'avant: pas de grille d'aération sur le plan de travail nécessaire
- Pieds réglables



Les clayettes et balconnets de contre-porte GlassLine en verre de sécurité permettent dans les modèles Premium

d'obtenir une vue claire de l'espace intérieur et de donner aux récipients un emplacement sûr. Ils sont incassables et antirayures. Vous pouvez ajuster les clayettes et surface de rangement en hauteur et adapter ainsi l'agencement intérieur à vos propres besoins.



Aération et ventilation sur l'avant. L'aération dans les réfrigérateurs encastrables sous plan de Liebherr travaille selon un

principe mûrement réfléchi. L'air pour le refroidissement est amené par l'avant, et ressort également sur l'avant, par le socle ou sur le bord supérieur de l'appareil selon les modèles. L'avantage pour vous : Des grilles d'aération dans la plaque de recouvrement ou le plan de travail ne sont plus nécessaires. Cela simplifie le montage et préserve l'optique attrayante de la surface de votre espace de travail.



Les réfrigérateurs encastrables sous plan



encastrables



encastrables

<b>Montage de la porte</b>	surface plane
<b>Volume utile</b> Réfrigérateur	158/152 l
Congélateur	125/117 l
<b>Catégorie énergétique</b> (Consommation annuelle)	16/16 l
<b>Classe climatique</b>	<A> (117,5 kWh)
<b>Dimensions de la niche</b> en cm (H/L/P)	<A> (176,3 kWh)
	N
	82 / 60 / min. 57

	surface plane
<b>Volume utile</b> Réfrigérateur	125/117 l
Congélateur	16/16 l
<b>Catégorie énergétique</b> (Consommation annuelle)	<A> (117,5 kWh)
<b>Classe climatique</b>	<A> (176,3 kWh)
<b>Dimensions de la niche</b> en cm (H/L/P)	N
	82 / 60 / min. 57

Désignation	KIUE 1350 Premium	UIK 1620 Comfort	UIK 1424 Comfort	UK 1720 Comfort	UK 1524 Comfort
Classification 1)	1	7	7	7	7
Classe énergétique	<A>	<A+>	<A+>	<A+>	<A+>
Consommation électrique en 365 jours 2)	146 kWh	118,6 kWh	124,4 kWh	117,5 kWh	176,3 kWh
<b>Volume utile</b> Total	112 l	137 l	114 l	152 l	133 l
Réfrigérateur	112 l	137 l	98 l	152 l	117 l
Congélateur			16 l		16 l
Poids net	45,5 kg	38,1 kg	39,9 kg	37,3 kg	38,2 kg
Charnières réversibles		•	•	•	•
Tension/Puissance	220-240 V / 0,8 A	220-240 V / 1,2 A	220-240 V / 1,2 A	220-240 V / 1,2 A	220-240 V / 1,2 A
Longueur des câbles	160 cm	160 cm	160 cm	160 cm	160 cm
Réfrigérateurs à une seule porte	•	•	•	•	•
Nombre de compresseurs (système frigorifique)	1	1	1	1	1
Nombre d'étoiles 3)			****		****
Autonomie 4)			12 h		12 h
Pouvoir de congélation en 24 heures 5)			2 kg		2 kg
Consommation électrique en 24 heures	0,4 kWh	0,3 kWh	0,3 kWh	0,3 kWh	0,5 kWh
Classe climatique (avec/sans commutation hiver) 6)	SN-T	SN-T	N-ST	SN	N
<b>Equipement et accessoires (inclus dans le prix)</b>					
Cadres d'habillage				•	•
Dégivrage réfrigérateur	automatique	automatique	automatique	automatique	automatique
Dégivrage congélateur			manuel		manuel
Balconnets contre-porte		3	3	3	3
Bacs à fruits/légumes	1	1	1	2	2
Bac à glaçons			1		1
Bacs à œufs	1 (10)	1 (10)	1 (10)	1 (10)	1 (10)
<b>Dimensions</b>					
Hauteur	87 - 92 cm	82 - 87 cm	82 - 87 cm	82 cm	82 cm
Largeur/Profondeur y compris distance au mur	60 / min. 55,3 cm	60 / min. 55,1 cm	60 / min. 55,1 cm	60 / min. 57 cm	60 / min. 57 cm
<b>Indications générales</b>					
Pays d'origine	D	D	D	D	D
Garantie	2 ans	2 ans	2 ans	2 ans	2 ans
S.A.V. assuré par	Fors SA	Fors SA	Fors SA	Fors SA	Fors SA
Consignes d'utilisation (langues)	d/f/i	d/f/i	d/f/i	d/f/i	d/f/i
Instructions d'installation et montage (langues)	d/f/i	d/f/i	d/f/i	d/f/i	d/f/i

- Classification 1 réfrigérateur 7 \*\*\*\* = réfrigérateur/congélateur
  - Consommation électrique en 365 jours, mesurée suivant DIN NE 153 (1995) pour une tension de 220 V, 50 Hz. Ces indications sont données à titre comparatif et peuvent être sujettes à de légères variations en fonction des tolérances.
  - \*\*\*\* = Gefrierfach mit -18 °C oder Kälter
  - La durée de conservation est indiquée pour une remontée de température jusqu'à -9°C et ceci pour un congélateur entièrement chargé.
  - Selon modèle, le pouvoir de congélation n'est obtenu qu'en fonction congélation rapide et n'est pas renouvelable 2 jours consécutifs (voir consignes d'utilisation).
  - température ambiante: SN +10 °C et +32 °C N +16 °C et +32 °C ST +16 °C et +38 °C T +16 °C et +43 °C
- Pour fonctionnement sur onduleurs de courant se renseigner auprès de l'usine.
- Remarque:** modifications éventuelles depuis 1/2010.
- Les déclarations de produits sont annexées à ce catalogue en impression séparée ou peuvent être demandées chez FORs. Vous trouvez la version actuelle sur internet sous www.fors.ch
- Importateur exclusif pour la Suisse et la Principauté de Liechtenstein : FORs SA, Schafftenholzweg 8, CH-2557 Studen / BE, ☎ (032) 374 26 26, Fax (032) 374 26 70, www.fors.ch

Régulation électronique pour IG et IGN

- MagicEye avec affichage digital de la température
- Fonction SuperFrost automatique
- Alarme visuelle et sonore élévation de la température
- Voyants: fonctionnement, l'alarme, FrostControl et SuperFrost

Congélateur IGN

- Dégivrage automatique
- NoFrost: froid ventilé
- Système FrostSafe avec tiroirs transparents entièrement fermés
- VarioSpace - totale modularité de la partie congélateur
- IceMaker avec conduit d'alimentation d'eau pour IGN 2566
- Tablette de congélation

Congélateur dans le modèle IG

- SmartFrost-System avec VarioSpace
- Tiroirs de congélation transparents avec calendrier FrostSafe
- Tablette de congélation

Avantages d'équipement

- Porte réversible
- Ouverture de porte à 115°
- Pieds réglables

Régulation électronique UIG 1313

- Affichage de la température (LED)
- Fonction SuperFrost automatique
- Alarme visuelle et sonore élévation de la température
- Voyants : fonctionnement, alarme et SuperFrost

Congélateur UIG 1313


- SmartFrost: Cuve «EasyClean» aux parois ultra-lisses pour un nettoyage et un dégivrage facile
- Tiroirs de congélation transparents avec calendrier FrostSafe

Avantages d'équipement pour UIG 1313

- Porte réversible
- Aération par l'avant: pas de grille d'aération sur le plan de travail nécessaire
- Ouverture de porte à 115°
- Socle réglable: ajustable en hauteur et profondeur avec 4 pieds réglables (0-50 mm)
- Pieds réglables



Les tiroirs transparents sont très hauts. Tous les tiroirs sont conçus de manière à ce que les denrées congelées, du canard à la pizza surgelée, en passant par la boîte d'herbes aromatiques, puissent être stockées, repérées et retirées avec la plus grande simplicité. Chaque tiroir peut être utilisé comme compartiment de congélation et compartiment de stockage sans manipulation ultérieure.



L'amortissement de fermeture SoftSystem garantit plus de sécurité et de confort. Intégré à la porte, le SoftSystem amortit le mouvement lors de sa fermeture. En outre, la porte se referme automatiquement à partir d'un angle d'ouverture d'env. 30°.



Les appareils NoFrost de Liebherr vous offrent des performances de froid dignes d'un professionnel. Les denrées sont congelées au moyen de la ventilation forcée d'air froid ; l'humidité contenue dans l'air est évacuée vers l'extérieur. Ce procédé empêche la formation permanente de givre à l'intérieur du congélateur et les aliments congelés ne sont plus recouverts de givre. Le dégivrage devient inutile.



Les congélateurs intégrables	
Montage de la porte	Congélateur
Volume utile	248/206 l
Catégorie énergétique (Consommation annuelle)	<A> (302,9 kWh)
Classe climatique	SN-T
Dimensions de la niche en cm (H/L/P)	177,2-178,8 / 56-57 / min. 55

IGN 2566 Premium	IGN 2556 Premium	IG 1956 Premium	IG 1156 Premium	IG 956 Premium	UIG 1313 Comfort
montage fixe	montage fixe	montage fixe	montage fixe	montage fixe	montage fixe
248/206 l	248/211 l	188/186 l	105/104 l	78/77 l	98/97 l
<A> (302,9 kWh)	<A> (302,9 kWh)	<A> (259,2 kWh)	<A> (204,4 kWh)	<A> (186,2 kWh)	<A> (188 kWh)
SN-T	SN-T	SN-T	SN-T	SN-T	SN-T
177,2-178,8 / 56-57 / min. 55	177,2-178,8 / 56-57 / min. 55	139,7-141,3 / 56-57 / min. 55	87,4-89 / 56-57 / min. 55	71,4-73 / 56-57 / min. 55	82-87 / 60 / min. 55,1



Désignation	<b>IGN 2566</b> Premium	<b>IGN 2556</b> Premium	<b>IG 1956</b> Premium	<b>IG 1156</b> Premium	<b>IG 956</b> Premium	<b>UIG 1313</b> Comfort
Classification 1)	8	8	8	8	8	8
Classe énergétique	<A+>	<A+>	<A+>	<A+>	<A+>	<A+>
Consommation électrique en 365 jours 2)	302,9 kWh	302,9 kWh	259,2 kWh	204,4 kWh	186,2 kWh	188 kWh
<b>Volume utile</b> Total	206 l	211 l	186 l	104 l	77 l	97 l
Poids net	82,2 kg	82,5 kg	64,1 kg	44,4 kg	37,4 kg	42 kg
Charnières réversibles	•	•	•	•	•	•
Tension/Puissance	220-240 V / 1,3 A	220-240 V / 1,3 A	220-240 V / 0,9 A	220-240 V / 0,9 A	220-240 V / 0,9 A	220-240 V / 1,3 A
Longueur des câbles	210 cm	210 cm	210 cm	210 cm	210 cm	160 cm
Réfrigérateurs à une seule porte	•	•	•	•	•	•
Nombre de compresseurs (système frigorifique)	1	1	1	1	1	1
Nombre d'étoiles 3)	***	****	****	****	****	****
Autonomie 4)	34 * h	34 * h	32 * h	32 * h	32 * h	32 * h
Pouvoir de congélation en 24 heures 5)	18 kg	18 kg	16 kg	12 kg	11 kg	12 kg
Consommation électrique en 24 heures	0,8 kWh	0,8 kWh	0,7 kWh	0,6 kWh	0,5 kWh	0,5 kWh
Classe climatique (avec/sans commutation hiver) 6)	SN-T	SN-T	SN-T	SN-T	SN-T	SN-T
<b>Equipement et accessoires (inclus dans le prix)</b>						
Commutateur congélation rapide	•	•	•	•	•	•
Garniture d'encastrement meuble haut	•	•	•	•	•	•
Dégivrage congélateur	automatique	automatique	manuel	manuel	manuel	manuel
<b>Dimensions</b>						
Hauteur	177,2 - 178,8 cm	177,2 - 178,8 cm	139,7 - 141,3 cm	87,4 - 89 cm	71,4 - 73 cm	82 - 87 cm
Largeur/Profondeur y compris distance au mur	56-57 / min. 55 cm	56-57 / min. 55 cm	56-57 / min. 55 cm	56-57 / min. 55 cm	56-57 / min. 55 cm	60 / min. 55,1 cm
<b>Indications générales</b>						
Pays d'origine	D	D	D	D	D	D
Garantie	2 ans	2 ans	2 ans	2 ans	2 ans	2 ans
S.A.V. assuré par	Fors SA	Fors SA	Fors SA	Fors SA	Fors SA	Fors SA
Consignes d'utilisation (langues)	d/f/i	d/f/i	d/f/i	d/f/i	d/f/i	d/f/i
Instructions d'installation et montage (langues)	d/f/i	d/f/i	d/f/i		d/f/i	d/f/i

1) Classification 8 congélateurs

3) \*\*\*\* = compartiment congélateur à -18 °C ou plus froid

6) température ambiante: SN +10 °C et +32 °C ST +16 °C et +38 °C  
N +16 °C et +32 °C T +16 °C et +43 °C

Remarque: modifications éventuelles depuis 1/2010.

2) Consommation électrique en 365 jours, mesurée suivant DIN NE 153 (1995) pour une tension de 220 V, 50 Hz. Ces indications sont données à titre comparatif et peuvent être sujettes à de légères variations en fonction des tolérances.

4) La durée de conservation est indiquée pour une remontée de température jusqu'à -9 °C et ceci pour un congélateur entièrement chargé.

5) Selon modèle, le pouvoir de congélation n'est obtenu qu'en fonction congélation rapide et n'est pas renouvelable 2 jours consécutifs (voir consignes d'utilisation).

\* avec accu

Pour fonctionnement sur onduleurs de courant se renseigner auprès de l'usine.

Importateur exclusif pour la Suisse et la Principauté de Liechtenstein : FORS SA, Schafftenholzweg 8, CH-2557 Studen / BE, ☎ (032) 374 26 26, Fax (032) 374 26 70, www.fors.ch

Les déclarations de produits sont annexées à ce catalogue en impression séparée ou peuvent être demandées chez FORS. Vous trouvez la version actuelle sur internet sous www.fors.ch



# La gamme idéale pour les amoureux du vin

C'est uniquement dans des conditions idéales qu'un bon vin deviendra un très grand cru et que le maintien permanent de sa valeur pourra être garanti. Les caves de vieillissement et les armoires de mise en température des vins Liebherr constituent la solution idéale. Grâce au génie climatique ultra moderne, elles réunissent les conditions idéales pour que les vins vieillissent en toute quiétude et développent ainsi leurs arômes parfaits. Électronique ultra moderne, compresseurs spéciaux et diverses possibilités d'équipement, comme par exemple le filtre à charbon actif et les portes en verre spécialement traitées contre les ultraviolets, ces appareils sont véritablement optimisés pour la conservation des vins.

## La gamme Vinidor

La gamme Vinidor combine parfaitement les avantages des caves de vieillissement et des armoires de mise en température des vins en un seul appareil. Cette gamme présente deux compartiments à vin dans lesquels la température peut être réglée séparément au degré près. Il est ainsi possible de conserver le vin rouge et le vin blanc dans un même appareil à la température de dégustation optimale pour chaque type de vin. Bien entendu, ces appareils offrent aussi les conditions idéales pour conserver de grandes quantités sur le long terme.



**+5 et +20 °C**

---

**+5 et +20 °C**

## Les caves de vieillissement

Les caves de vieillissement sont idéales pour conserver à long terme des stocks de vins plus importants. Mais elles sont aussi parfaites pour conserver de grandes quantités à température de dégustation. Une fois sélectionnée, la température est maintenue de manière constante et régulière dans l'ensemble de l'espace intérieur.



**+5 et +20 °C**

**Régulation électronique**



- 2 zones de température indépendantes, réglables de +5°C à +20°C dans chaque zone (sauf WKUes 1753)
- Commande électronique intégrée au panneau d'isolation (sauf WKUes 1753)
- Affichage digital de la température sur le MagicEye
- Signal d'alarme de porte ouverte
- Signal d'alarme optique et sonore en cas de panne

**Compartment à vin**


- Renouvellement permanent de l'air par un filtre à charbon actif pour purifier l'air des impuretés et odeurs dans chaque compartiment
- Réglage de l'hygrométrie au moyen de la ventilation
- Éclairage intérieur LED activable séparément et à intensité variable (WTEes 2053; WTUes 1653)
- Éclairage intérieur LED (WTI 2050)
- Éclairage intérieur avec interrupteur indépendant (WKUes 1753)
- Étagères en bois montées sur glissières télescopiques (sauf WKUes 1753)
- 2 demi-clayettes de présentation (WTEes 2053; WTI 2050)
- Clayettes en bois sur glissières télescopiques coulissantes (WKUes 1753)

**Avantages d'équipement**


- Porte vitrée avec cadre et poignée en acier inox (sauf WTI 2050)
- Porte réversible
- Amortisseur de fermeture SoftSystem (WTEes 2053; WTI 2050)
- Porte avec fermeture à clé (WTUes 1653; WKUes 1753)
- Élégante poignée en acier inox (sauf WTI 2050)
- Encastrable sous-plan : socle monté sur vis réglable de 55 mm en hauteur, aération par dessus le socle, pas de grille d'aération sur le plan de travail nécessaire (WTUes 1653; WKUes 1753)
- Compresseurs montés de sorte que les vibrations soient éliminées
- Pieds avant réglables en hauteur




L'affichage digital permet de régler la température au degré près. Dans les différentes zones indépendantes il est possible de régler la température entre +5°C et +20°C.



Tous les appareils Vinidor sont équipés d'un éclairage innovant à LED. Chaque compartiment est équipé d'un éclairage à LED monté soit dans le plafond soit dans les plaques d'isolation. Cette technologie de pointe garantit un éclairage homogène à l'intérieur de l'appareil. En raison du dégagement de chaleur réduit produit par les LED, il est possible d'éclairer vos vins pendant longtemps.



L'amortisseur de fermeture SoftSystem est un nouveau système qui apporte plus de confort et de sécurité. Intégré à la porte, SoftSystem amortit le mouvement lors de sa fermeture. Même lorsque la porte intérieure est très chargée, le SoftSystem permet de refermer l'appareil tout en douceur. En outre, la porte se referme automatiquement à partir d'un angle d'ouverture d'env. 30°.



Les armoires de mise en températures des vins	WTEes 2053 Vinidor <span style="float: right;">122</span>	WTI 2050 Vinidor <span style="float: right;">122</span>	WTUes 1653 Vinidor <span style="float: right;">82-87</span>	WKUes 1753 GrandCru <span style="float: right;">82-87</span>
<b>Montage de la porte</b>	surface plane	montage fixe	surface plane	surface plane
<b>Volume brut</b>	195 l	195 l	127 l	144 l
<b>Consommation électrique</b> (en 365 jours)	207 kWh	176 kWh	251 kWh	179 kWh
<b>Zones de température</b>	2	2	2	1
<b>Plage de température</b>	+5°C à +20°C	+5°C à +20°C	+5°C à +20°C	+5°C à +20°C
<b>Capacité de bouteilles</b> 0.75 l max.	64	64	38	59
<b>Classe climatique</b>	SN-ST	SN-T	SN-ST	SN-ST
<b>Dimensions de la niche</b> en cm (H/L/P)	122,1-122,5 / 56-57 / min. 55	122-123,6 / 56-57 / min. 55	82-87 / 60 / min. 58	82-87 / 60 / min. 58



Le maintien exact de la température est décisif pour un procédé de vieillissement optimal. La température peut être réglée au degré près entre 5°C et 20°C grâce à une électronique précise. Toutes les fonctions peuvent être réglées simplement et très confortablement en effleurant l'électronique Touch. La température est affichée sur l'écran de la commande.



Les clayettes en bois naturel faites à la main sont adaptées de manière optimale au stockage sûr des bouteilles de Bordeaux.

#### Régulation électronique

- Régulation Touch-électronique avec affichage digital de la température
- Température réglable de +5° C à +18° C
- Signal d'alarme de porte ouverte
- Signal d'alarme optique et sonore en cas de panne

#### Compartment à vin

- Renouvellement permanent de l'air par un filtre à charbon actif pour purifier l'air des impuretés et odeurs dans chaque compartiment
- Réglage de l'hygrométrie au moyen de la ventilation
- Eclairage intérieur LED
- Étagères en bois montées sur glissières télescopiques

#### Avantages d'équipement

- Porte vitrée avec cadre et poignée en acier inox
- Porte réversible
- Poignée intégrée design



#### Les armoires de mise en températures des vins

##### Volume brut

130 kWh

Zones de température

Plage de température

Capacité de bouteilles 0.75 l max.

(Norm-Bouteilles de bordeaux)

Classe climatique

Dimensions de la niche en cm (H/L/P)

#### WKEs 553 GrandCru



45

48 l

130 kWh

1

+5°C à +20°C

18 maximum

SN

45 / 56 / min. 55



Désignation	WTEs 2053 Vinidor	WTI 2050 Vinidor	WTUs 1653 Vinidor	WKUs 1753 GrandCru	WKEs 553 GrandCru
Consommation électrique en 365 jours 1)	207 kWh	176 kWh	251 kWh	179 kWh	130 kWh
Volume utile Total	187 l	187 l	126 l	133 l	47 l
Poids net	66,1 kg	46,6 kg	53 kg	50 kg	30 kg
Tension/Puissance	220-240 V / 1,2 A	220-240 V / 1,2 A	220-240 V / 1,0 A	220-240 V / 1,0 A	220-240 V / 0,5 A
Longueur des câbles	210 cm	210 cm	200 cm	200 cm	200 cm
Consommation électrique en 24 heures	0,4 kWh	0,3 kWh	0,7 kWh	0,5 kWh	0,4 kWh
Classe climatique 2)	SN-ST	SN-T	SN-ST	SN-ST	SN
<b>Équipement et accessoires (inclus dans le prix)</b>					
Dégivrage	automatique	automatique	automatique	automatique	automatique
Type de clayettes	Clayette en bois	Clayette en bois	Clayette en bois	Clayettes à empreintes avec rebord bois	Clayette en bois
Tablettes de rangement	6	6	5	4	3
Clayettes coulissantes	4	4	3	3	2
Filtre à charbon actif	•	•	•	•	•
Serrure			•	•	
SoftSystem	•	•			
<b>Dimensions</b>					
Hauteur	122,1 - 122,5 cm	122 - 123,6 cm	82 - 87 cm	82 - 87 cm	45 cm
Largeur/Profondeur y compris distance au mur	56-57 / min. 55 cm	56-57 / min. 55 cm	60 / min. 58 cm	60 / min. 58 cm	56 / min. 55 cm

1) Consommation électrique en 365 jours, mesurée suivant DIN NE 153 (1995) pour une tension de 220 V, 50 Hz. Ces indications sont données à titre comparatif et peuvent être sujettes à de légères variations en fonction des tolérances.

2) température ambiante: SN +10 °C et +32 °C N +16 °C et +32 °C ST +16 °C et +38 °C T +16 °C et +43 °C

Pour fonctionnement sur onduleurs de courant se renseigner auprès de l'usine.

Remarque: modifications éventuelles depuis 1/2010.

Les déclarations de produits sont annexées à ce catalogue en impression séparée ou peuvent être demandées chez FORs. Vous trouvez la version actuelle sur internet sous www.fors.ch

Importateur exclusif pour la Suisse et la Principauté de Liechtenstein : FORs SA, Schafftenholzweg 8, CH-2557 Studen / BE, ☎ (032) 374 26 26, Fax (032) 374 26 70, www.fors.ch

**Régulation électronique**

- MagicEye avec affichage digital de la température du réfrigérateur et du congélateur NoFrost
- 2 circuits frigorifiques à régulation indépendante permettant de régler précisément la température souhaitée de chaque compartiment (réfrigérateur et congélateur)
- Fonction SuperCool automatique
- Fonction SuperFrost automatique
- Alarme visuelle et sonore élévation de la température
- Alarme sonore d'ouverture
- Voyants: fonctionnement, alarme, SuperCool, SuperFrost, FrostControl, sécurité enfants

**Réfrigérateur**

- Dégivrage automatique
- Réfrigération par air brassé avec ventilateur
- Clayettes en verre dont une clayette est pliable en 2 parties pour le stockage des récipients plus volumineux
- Balconnet de contre-porte en verre avec séparation coulissante pour stabiliser bouteilles, pots et conserves
- Eclairage en colonne LED
- Clayette à empreintes modulable pour bouteilles et/ou récipients
- Compartiment beurre et fromage avec couvercle

**Compartiment BioFresh**

- Dégivrage automatique, air brassé
- Tiroirs BioFresh sur glissières télescopiques pour une ouverture et une fermeture sans efforts
- Position DrySafe, c'est une hygrométrie moyenne (environ 50%) adaptée à la conservation des viandes, poissons et produits laitiers
- Position HydroSafe, c'est une hygrométrie élevée (environ 90%) adaptée pour la conservation des fruits et des légumes
- Eclairage LED à l'intérieur des tiroirs BioFresh

**Congélateur**

- Dégivrage automatique
- Réfrigération par air brassé
- Tiroirs de congélation transparents avec calendrier FrostSafe
- VarioSpace - totale modularité de la partie congélateur
- Fabrique à glaçons automatique avec branchement fixe à l'eau

**Avantages d'équipement**

- SoftSystem: fermeture de porte automatique sur amortisseur
- Ouverture de porte à 115°
- Pieds réglables



**Régulation électronique**

- MagicEye avec affichage digital de la température pour le réfrigérateur et le congélateur
- 2 circuits frigorifiques à régulation indépendante permettant de régler précisément la température souhaitée de chaque compartiment (réfrigérateur et congélateur)
- Fonction SuperCool automatique
- Fonction SuperFrost automatique
- Alarme visuelle et sonore élévation de la température
- Alarme sonore d'ouverture
- Voyants: fonctionnement, alarme, SuperCool, SuperFrost, FrostControl, sécurité enfants

**Réfrigérateur**

- Dégivrage automatique
- Réfrigération par air brassé avec ventilateur
- Clayettes en verre dont une clayette est pliable en 2 parties pour le stockage des récipients plus volumineux
- Balconnet de contre-porte en verre avec séparation coulissante pour stabiliser bouteilles, pots et conserves
- Cuve «EasyClean» aux parois ultra-lisses pour un nettoyage facile et une totale modularité
- Eclairage intérieur LED
- Bacs à légumes sur roulettes amovibles
- Clayette à empreintes modulable pour bouteilles et/ou récipients

**Compartiment BioFresh**

- Dégivrage automatique, air brassé
- Tiroirs BioFresh sur glissières télescopiques pour une ouverture et une fermeture sans efforts
- Position DrySafe, c'est une hygrométrie moyenne (environ 50%) adaptée à la conservation des viandes, poissons et produits laitiers
- Position HydroSafe, c'est une hygrométrie élevée (environ 90%) adaptée pour la conservation des fruits et des légumes

**Congélateur**

- Dégivrage automatique
- Réfrigération par air brassé
- Tiroirs de congélation transparents avec calendrier FrostSafe
- VarioSpace - totale modularité de la partie congélateur
- Fabrique à glaçons automatique avec branchement fixe à l'eau

**Avantages d'équipement**

- SoftSystem: fermeture de porte automatique sur amortisseur
- Ouverture de porte à 115°
- Pieds réglables

<b>Les combinés Side-by-Side intégrables</b>	
<b>Montage de la porte</b>	
<b>Volume utile Réfrigérateur</b>	
dont compartiment BioFresh	
Congélateur	
<b>Catégorie énergétique (Consommation annuelle)</b>	
<b>Classe climatique</b>	
<b>Dimensions de la niche en cm (H/L/P)</b>	
<b>Circuits frigorifiques réglables séparément</b>	

**SBS 6114 PremiumPlus**

montage fixe	
344/307 l	
99/91 l	
248/206 l	
<A> (469 kWh)	
SN-ST	
177,2-178,8 / 56-57 / min. 55	
2	

**SBS 5713 Premium**

montage fixe	
404/378 l	
72/67 l	
162/122 l	
<A> (589,9 kWh)	
SN-ST	
177,2-178,8 / 56-57 / min. 55	
4	

**Régulation électronique**

- MagicEye avec affichage digital de la température du réfrigérateur et du congélateur NoFrost
- 2 circuits frigorifiques à régulation indépendante permettant de régler précisément la température souhaitée de chaque compartiment (réfrigérateur et congélateur)
- Fonction SuperCool automatique
- Fonction SuperFrost automatique
- Alarme visuelle et sonore élévation de la température
- Alarme sonore d'ouverture
- Voyants: fonctionnement, alarme, SuperCool, SuperFrost, FrostControl, sécurité enfants

**Réfrigérateur**

- Dégivrage automatique
- Réfrigération par air brassé avec ventilateur
- Clayettes en verre dont une clayette est repliable en 2 parties pour le stockage des récipients plus volumineux
- Balconnet de contre-porte en verre avec séparation coulissante pour stabiliser bouteilles, pots et conserves
- Eclairage intérieur LED
- Cuve «EasyClean» aux parois ultra-lisses pour un nettoyage facile et une totale modularité
- Bacs à légumes sur roulettes amovibles

**Congélateur**

- Dégivrage automatique
- Réfrigération par air brassé
- Tiroirs de congélation transparents avec calendrier FrostSafe
- VarioSpace - totale modularité de la partie congélateur
- Fabrique à glaçons automatique avec branchement fixe à l'eau

**Avantages d'équipement**

- SoftSystem: fermeture de porte automatique sur amortisseur
- Ouverture de porte à 115°
- Pieds réglables



**Régulation électronique**

- MagicEye avec affichage digital de la température pour le réfrigérateur et le congélateur
- 2 circuits frigorifiques à régulation indépendante permettant de régler précisément la température souhaitée de chaque compartiment (réfrigérateur et congélateur)
- Fonction SuperCool automatique
- Fonction SuperFrost automatique
- Alarme visuelle et sonore élévation de la température
- Voyants: fonctionnement, alarme, SuperCool, SuperFrost, FrostControl, sécurité enfants

**Réfrigérateur**

- Dégivrage automatique
- Réfrigération par air brassé avec ventilateur
- Clayettes en verre dont une clayette est repliable en 2 parties pour le stockage des récipients plus volumineux
- Balconnet de contre-porte en verre avec séparation coulissante pour stabiliser bouteilles, pots et conserves
- Cuve «EasyClean» aux parois ultra-lisses pour un nettoyage facile et une totale modularité
- Eclairage intérieur LED
- Bacs à légumes sur roulettes amovibles
- Clayette porte-bouteilles
- Compartiment beurre et fromage avec couvercle

**Congélateur**

- SmartFrost: Cuve «EasyClean» aux parois ultra-lisses pour un nettoyage et un dégivrage facile
- Tiroirs de congélation transparents avec calendrier FrostSafe
- VarioSpace - totale modularité de la partie congélateur

**Avantages d'équipement**

- SoftSystem: fermeture de porte automatique sur amortisseur
- Pieds réglables

**Les combinés Side-by-Side intégrables**

**Montage de la porte**

**Volume utile** Réfrigérateur  
Congélateur

**Catégorie énergétique** (Consommation annuelle)

**Classe climatique**

**Dimensions de la niche** en cm (H/L/P)

**Circuits frigorifiques** réglables séparément

**SBS 5712 Premium**



178

montage fixe

412/400 l

162/122 l

<A> (584 kWh)

SN-T

177,2-178,8 / 56-57 / min. 55

4

**SBS 4712 Premium**



140

montage fixe

272/259 l

188/186 l

<A> (398,2 kWh)





SN-T

139,7-141,3 / 56-57 / min. 55

2

## Les combines Side-by-Side intégrables



Désignation	<b>SBS 6114</b> PremiumPlus 	<b>SBS 5713</b> Premium 	<b>SBS 5712</b> Premium 	<b>SBS 4712</b> Premium 
Classe énergétique	<b>A++</b> **	<b>A++</b> **	<b>A++</b> **	<b>A++</b> **
Consommation électrique en 365 jours 1)	469 kWh	589,9 kWh	584 kWh	398,2 kWh
<b>Volume utile</b> Total	513 l	500 l	522 l	445 l
Réfrigérateur	307 l	378 l	400 l	259 l
dont compartiment BioFresh	91 l	67 l		
Congélateur	206 l	122 l	122 l	186 l
Poids net	156,1 kg	157,1 kg	155 kg	119,2 kg
Tension/Puissance	220-240 V / 1,7 A	220-240 V / 2,0 A	220-240 V / 2,0 A	220-240 V / 1,7 A
Longueur des câbles	210 cm	210 cm	210 cm	210 cm
Combinés réfrigérateur-congélateur	•			•
Nombre de compresseurs (système frigorifique)	2	2	2	2
Nombre d'étoiles 2)	<b>★★★★</b>	<b>★★★★</b>	<b>★★★★</b>	<b>★★★★</b>
Autonomie 3)	34 * h	20 * h	20 * h	32 * h
Pouvoir de congélation en 24 heures 4)	18 kg	20 kg	20 kg	16 kg
Consommation électrique en 24 heures	1,3 kWh	1,6 kWh	1,6 kWh	1,1 kWh
Classe climatique 5)	SN-ST	SN-ST	SN-T	SN-T
<b>Equipement et accessoires (inclus dans le prix)</b>				
Commutateur congélation rapide	•	•	•	•
Dégivrage réfrigérateur	automatique	automatique	automatique	automatique
Dégivrage congélateur	automatique	automatique	automatique	manuel
Balconnets contre-porte	5	8	10	5
Tablettes en verres/clayettes	6	8	10	7
Bacs à fruits/légumes		2	4	2
Bac à glaçons	1	1	1	
Bacs à œufs	1 (10)	1 (10)	1 (10)	1 (10)
<b>Dimensions</b>				
Hauteur	177,2 - 178,8 cm ***	177,2 - 178,8 cm ***	177,2 - 178,8 cm ***	139,7 - 141,3 cm ***
Largeur/Profondeur y compris distance au mur	56-57 / min. 55 cm ***	56-57 / min. 55 cm ***	56-57 / min. 55 cm ***	56-57 / min. 55 cm ***

1) Consommation électrique en 365 jours, mesurée suivant DIN NE 153 (1995) pour une tension de 220 V, 50 Hz. Ces indications sont données à titre comparatif et peuvent être sujettes à de légères variations en fonction des tolérances.

2) **★★★★** = compartiment congélateur à -18 °C ou plus froid

3) La durée de conservation est indiquée pour une remontée de température jusqu'à -9 °C et ceci pour un congélateur entièrement chargé.

4) Selon modèle, le pouvoir de congélation n'est obtenu qu'en fonction congélation rapide et n'est pas renouvelable 2 jours consécutifs (voir consignes d'utilisation).

5) température ambiante: **N** +10 °C et +32 °C    **ST** +16 °C et +38 °C  
**S** +16 °C et +32 °C    **T** +16 °C et +43 °C

\* avec accu  
 \*\* classe énergétique appareil à gauche/à droite  
 \*\*\* cotes d'encastrement par appareil

Pour fonctionnement sur onduleurs de courant se renseigner auprès de l'usine.

**Remarque:** modifications éventuelles depuis 1/2010.

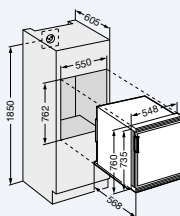
Les déclarations de produits sont annexées à ce catalogue en impression séparée ou peuvent être demandées chez FORS. Vous trouvez la version actuelle sur internet sous [www.fors.ch](http://www.fors.ch)

## Les schémas d'encastrement

Que vous vouliez refaire à neuf votre cuisine, encastrer un appareil ou seulement remplacer un élément, la gamme complète d'encastrables Liebherr vous permet de trouver l'appareil qu'il vous faut. Liebherr, spécialiste du froid, vous propose des réfrigérateurs et des congélateur de haute qualité bénéficiant de tous les avantages offerts par les techniques du froid les plus récentes.

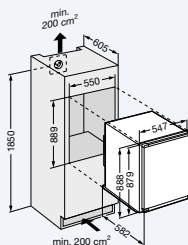
**EKc 1314** \*\*\*\*  
**EKc 1414** \*\*\*\*  
**6/6 SMS**

Dimension niche en mm :  
 hauteur/largeur/profondeur  
 762/550/605 min.,  
 Cheminée ventilation 38 min.  
 Dimension pour panneaux  
 décors en mm :  
 hauteur/largeur : 677/535,  
 Epaisseur jusqu'à 4 mm.



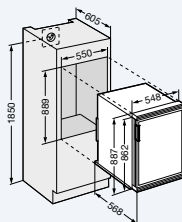
**IKc 1614** \*\*\*\*  
**7/6 SMS**

**Attention :**  
 montage de la porte du  
 meuble sur la porte de  
 l'appareil (montage fixe).  
 Charnières sur le meuble inutiles.  
 Dimension niche en mm :  
 hauteur/largeur/profondeur :  
 889/550/605 min.,  
 Cheminée ventilation 38 min.



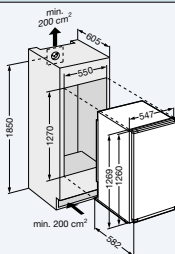
**EKc 1614** \*\*\*\*  
**7/6 SMS**

Dimension niche en mm :  
 hauteur/largeur/profondeur :  
 889/550/605 min.,  
 Cheminée ventilation 38 min.  
 Dimension pour panneaux  
 décors en mm :  
 hauteur/largeur : 804/535,  
 Epaisseur jusqu'à 4 mm.



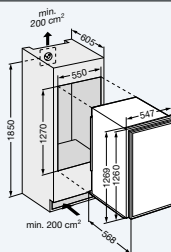
**IKBc 2454** \*\*\*\*  
**IKc 2414** \*\*\*\*  
**10/6 SMS**

**Attention :**  
 montage de la porte du  
 meuble sur la porte de  
 l'appareil (montage fixe).  
 Charnières sur le meuble inutiles.  
 Dimension niche en mm :  
 hauteur/largeur/profondeur :  
 1270/550/605 min.,  
 Cheminée ventilation 38 min.



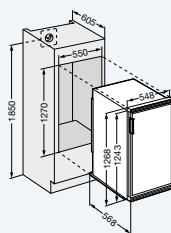
**EKbc 2454** ✱✱✱✱  
**EKc 2424** ✱✱✱✱  
**10/6 SMS**

Dimension niche en mm :  
 hauteur/largeur/profondeur :  
 1270/550/605 min.,  
 Cheminée ventilation 38 min.  
 Dimension pour panneaux  
 décors en mm :  
 hauteur/largeur : 1221/535,  
 Epaisseur jusqu'à 4 mm.



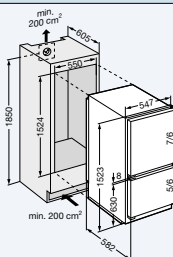
**EKc 2414** ✱✱✱✱  
**EKcn 2414** ✱✱✱✱  
**10/6 SMS**

Dimension niche en mm :  
 hauteur/largeur/profondeur :  
 1270/550/605 min.,  
 Cheminée ventilation 38 min.  
 Dimension pour panneaux  
 décors en mm :  
 hauteur/largeur : 1185/535,  
 Epaisseur jusqu'à 4 mm.



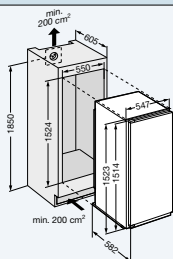
**ICc 2856** ✱✱✱✱  
**12/6 SMS**

**Attention :**  
 montage de la porte du  
 meuble sur la porte de  
 l'appareil (montage fixe).  
 Charnières sur le meuble inutiles.  
 Dimension niche en mm :  
 hauteur/largeur/profondeur :  
 1524/550/605 min.,  
 Cheminée ventilation 38 min.



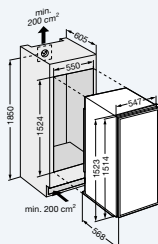
**IKbc 3054** ✱✱✱✱  
**IKc 3054** ✱✱✱✱  
**IKc 3064** ✱✱✱✱  
**12/6 SMS**

**Attention :**  
 montage de la porte du  
 meuble sur la porte de  
 l'appareil (montage fixe).  
 Charnières sur le meuble inutiles.  
 Dimension niche en mm :  
 hauteur/largeur/profondeur  
 1524/550/605 min.,  
 Cheminée ventilation 38 min.



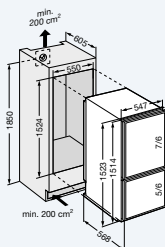
**EKc 3054** ✱✱✱✱  
**12/6 SMS**

Dimension niche en mm :  
 hauteur/largeur/profondeur :  
 1524/550/605 min.,  
 Cheminée ventilation 38 min.  
 Dimension pour panneaux  
 décors en mm:  
 hauteur/largeur : 1475/535,  
 Epaisseur jusqu'à 4 mm.



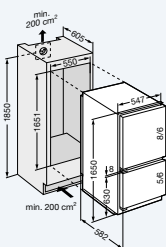
**ECc 2856**  **12/6 SMS**

Dimension niche en mm :  
 hauteur/largeur/profondeur  
 1524/550/605 min.,  
 Cheminée ventilation 38 min.  
 Dimension pour panneaux  
 décors en mm :  
 hauteur/largeur  
 Réfrigérateur 845/535,  
 Congélateur 598/535,  
 Epaisseur pour réfrigérateur et  
 congélateur jusqu'à 4 mm.



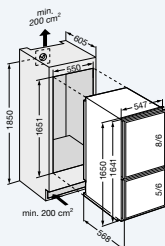
**ICc 3056**  **13/6 SMS**

**Attention :**  
 montage de la porte du  
 meuble sur la porte de  
 l'appareil (montage fixe).  
 Charnières sur le meuble inutiles.  
 Dimension niche en mm :  
 hauteur/largeur/profondeur  
 1651/550/605 min.,  
 Cheminée ventilation 38 min.



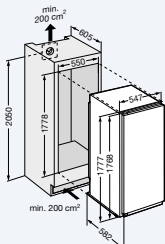
**ECc 3056**  **13/6 SMS**

Dimension niche en mm :  
 hauteur/largeur/profondeur  
 1651/550/605 min.,  
 Cheminée ventilation 38 min.  
 Dimension pour panneaux  
 décors en mm :  
 hauteur/largeur  
 Réfrigérateur 972/535,  
 Congélateur 598/535,  
 Epaisseur pour réfrigérateur et  
 congélateur jusqu'à 4 mm.



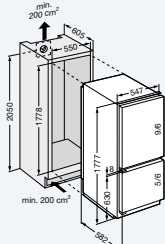
**IKBc 3564**  **14/6 SMS**

**Attention :**  
 montage de la porte du  
 meuble sur la porte de  
 l'appareil (montage fixe).  
 Charnières sur le meuble inutiles.  
 Dimension niche en mm :  
 hauteur/largeur/profondeur  
 1778/550/605 min.,  
 Cheminée ventilation 38 min.



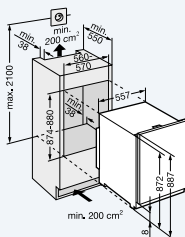
**ICBc 3356**  **ICc 3356**  **14/6 SMS**

**Attention :**  
 montage de la porte du  
 meuble sur la porte de  
 l'appareil (montage fixe).  
 Charnières sur le meuble inutiles.  
 Dimension niche en mm :  
 hauteur/largeur/profondeur  
 1778/550/605 min.,  
 Cheminée ventilation 38 min.



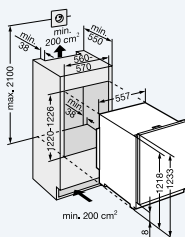
**EK 1554** ✱✱✱✱  
**EK 1750**

Dimension niche en mm :  
 hauteur/largeur/profondeur :  
 874-880/560/550 min.,  
 Cheminée ventilation 38 min.  
 Dimension pour panneaux  
 décors en mm:  
 hauteur/largeur: 860/585,  
 Epaisseur jusqu'à 4 mm.



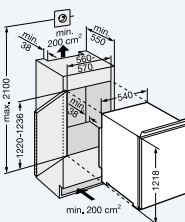
**EK 2254** ✱✱✱✱  
**EK 2450**

Dimension niche en mm :  
 hauteur/largeur/profondeur :  
 1220-1226/560-570/550 min.,  
 Cheminée ventilation 38 min.  
 Dimension pour panneaux  
 décors en mm:  
 hauteur/largeur: 1206/585,  
 Epaisseur jusqu'à 4 mm.



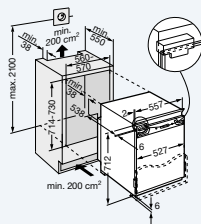
**IKS 2224** ✱✱✱✱

Dimension niche en mm :  
 hauteur/largeur/profondeur  
 1220-1236/560-570/550 min.,  
 Cheminée ventilation 38 min.



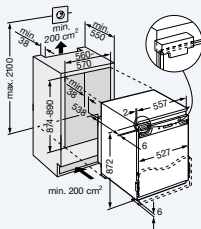
**IG 956** ✱✱✱✱

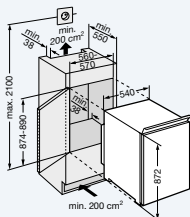
**Attention :**  
 montage de la porte du  
 meuble sur la porte de  
 l'appareil (montage fixe).  
 Charnières sur le meuble inutiles.  
 Dimension niche en mm :  
 hauteur/largeur/profondeur  
 714-730/560-570/550 min.,  
 Cheminée ventilation 38 min.



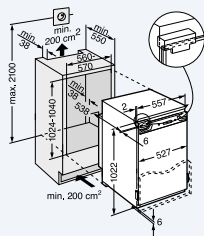
**IKP 1554** ✱✱✱✱  
**IKP 1760**  
**IG 1156** ✱✱✱✱

**Attention :**  
 montage de la porte du  
 meuble sur la porte de  
 l'appareil (montage fixe).  
 Charnières sur le meuble inutiles.  
 Dimension niche en mm :  
 hauteur/largeur/profondeur  
 874-890/560-570/550 min.,  
 Cheminée ventilation 38 min.

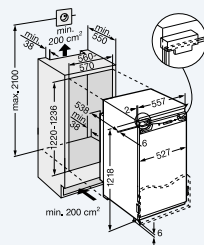


**IKS 1554** \*\*\*

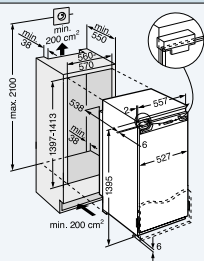
Dimension niche en mm :  
hauteur/largeur/profondeur  
874-890/560-570/550 min.,  
Cheminée ventilation 38 min.

**IKP 1854** \*\*\***IKP 2050**

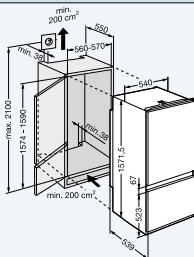
Attention :  
montage de la porte du  
meuble sur la porte de  
l'appareil (montage fixe).  
Charnières sur le meuble inutiles.  
Dimension niche en mm :  
hauteur/largeur/profondeur  
1024-1040/560-570/550 min.,  
Cheminée ventilation 38 min.

**IKP 2254** \*\*\***IKP 2450****IK 2214** \*\*\***IKB 2224** \*\*\***IKB 2420****WTI 2050**

Attention :  
montage de la porte du  
meuble sur la porte de  
l'appareil (montage fixe).  
Charnières sur le meuble inutiles.  
Dimension niche en mm :  
hauteur/largeur/profondeur  
1220-1236/560-570/550 min.,  
Cheminée ventilation 38 min.

**IKP 2654** \*\*\***IKP 2850****IKB 2624** \*\*\***IKB 2664** \*\*\***IKB 2820****IKB 2860****IG 1956** \*\*\*

Attention :  
montage de la porte du  
meuble sur la porte de  
l'appareil (montage fixe).  
Charnières sur le meuble inutiles.  
Dimension niche en mm :  
hauteur/largeur/profondeur  
1397-1413/560-570/550 min.,  
Cheminée ventilation 38 min.

**ICUS 2913** \*\*\*

Dimension niche en mm :  
hauteur/largeur/profondeur  
1574-1590/560-570/550 min.,  
Cheminée ventilation 38 min.

**IKB 3660**

**IKB 3620**

**IKB 3464** ✱ ✱ ✱ ✱

**IKB 3454** ✱ ✱ ✱ ✱

**IKB 3414** ✱ ✱ ✱ ✱

**IGN 2566** ✱ ✱ ✱ ✱

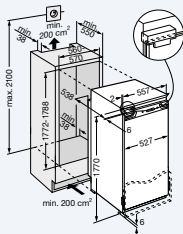
**IGN 2556** ✱ ✱ ✱ ✱

**IK 3620**

**IK 3414** ✱ ✱ ✱ ✱

**Attention :**  
montage de la porte du  
meuble sur la porte de  
l'appareil (montage fixe).  
Charnières sur le meuble inutiles.

Dimension niche en mm :  
hauteur/largeur/profondeur  
1772-1788/560-570/550 min.,  
Cheminée ventilation 38 min.



**ICBN 3066** ✱ ✱ ✱ ✱

**ICBN 3056** ✱ ✱ ✱ ✱

**ICN 3066** ✱ ✱ ✱ ✱

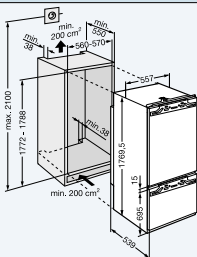
**ICN 3056** ✱ ✱ ✱ ✱

**IC 3013** ✱ ✱ ✱ ✱

**ICP 3016** ✱ ✱ ✱ ✱

**Attention :**  
montage de la porte du  
meuble sur la porte de  
l'appareil (montage fixe).  
Charnières sur le meuble inutiles.

Dimension niche en mm :  
hauteur/largeur/profondeur  
1772-1788/560-570/550 min.,  
Cheminée ventilation 38 min.

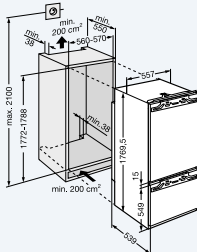


**ICBP 3166** ✱ ✱ ✱ ✱

**ICB 3166** ✱ ✱ ✱ ✱

**Attention :**  
montage de la porte du  
meuble sur la porte de  
l'appareil (montage fixe).  
Charnières sur le meuble inutiles.

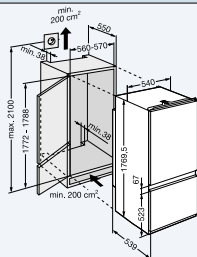
Dimension niche en mm :  
hauteur/largeur/profondeur  
1772-1788/560-570/560 min.,  
Cheminée ventilation 38 min.



**ICBS 3156** ✱ ✱ ✱ ✱

**ICS 3113** ✱ ✱ ✱ ✱

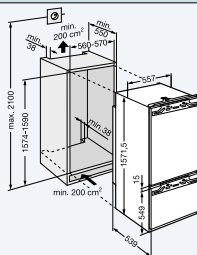
Dimension niche en mm :  
hauteur/largeur/profondeur  
1778-1780/560-570/550 min.,  
Cheminée ventilation 38 min.



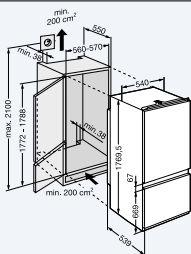
**IC 2956** ✱ ✱ ✱ ✱

**Attention :**  
montage de la porte du  
meuble sur la porte de  
l'appareil (montage fixe).  
Charnières sur le meuble inutiles.

Dimension niche en mm :  
hauteur/largeur/profondeur  
1574-1590/560-570/550 min.,  
Cheminée ventilation 38 min.



**ICS 3013** \*\*\*\*  
**ICUS 3013** \*\*\*\*  
**ICUNS 3013** \*\*\*\*

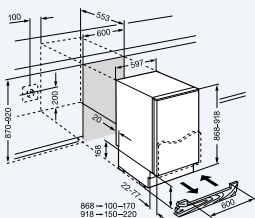


Dimension niche en mm :  
 hauteur/largeur/profondeur  
 1772-1788/560-570/550 min.,  
 Cheminée ventilation 38 min.

**KIUE 1350**

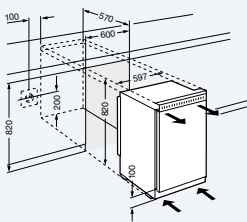
**Attention : montage de la porte  
 du meuble sur la porte de  
 l'appareil (montage fixe).  
 Charnières sur le meuble inutiles.**

Dimension niche en mm :  
 hauteur/largeur/profondeur  
 870-920/600/553.  
 Socle réglable en hauteur pour  
 une hauteur de l'appareil de  
 868 mm (plan de travail 900 mm)  
 100-170 mm pour une hauteur de  
 l'appareil de 918 mm (plan de  
 travail 950 mm) 150-220 mm.  
 Réglable en profondeur de 22 à 77 mm.



**UK 1720** \*\*\*\*  
**UK 1524** \*\*\*\*

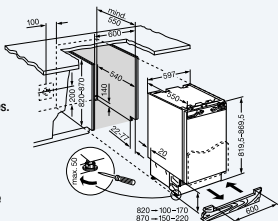
Dimension niche en mm :  
 hauteur/largeur/profondeur  
 820/600/570.  
 Dimension pour panneaux  
 décors en mm :  
 hauteur/largeur 678/485  
 Epaisseur jusqu'à 4 mm.



**UIG 1313** \*\*\*\*  
**UIK 1620**  
**UIK 1424** \*\*\*\*

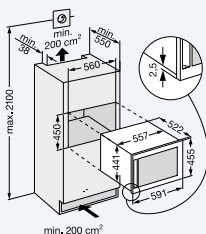
**Attention : montage de la porte  
 du meuble sur la porte de  
 l'appareil (montage fixe).  
 Charnières sur le meuble inutiles.**

Dimension niche en mm :  
 hauteur/largeur/profondeur  
 820-870/600/550.  
 Socle réglable en hauteur pour  
 une hauteur de l'appareil de  
 820 mm (plan de travail 850 mm)  
 100-170 mm pour une hauteur de  
 l'appareil de 870 mm (plan de  
 travail 900 mm) 150-220 mm.  
 Réglable en profondeur de 22 à 77 mm.

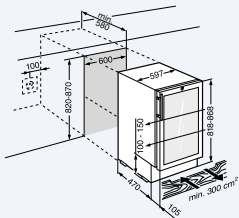


**WKEes 553**

Dimension niche en mm :  
 hauteur/largeur/profondeur  
 450/560/550 min.,  
 Cheminée ventilation 38 min.  
 Porte vitrée avec cadre en  
 acier inox .

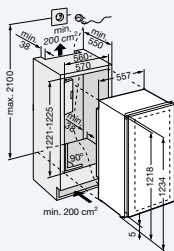


**WTUes 1653**  
**WKUes 1753**



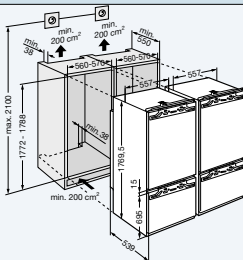
Dimension niche en mm :  
hauteur/largeur/profondeur  
820-870/600/580 min.,  
Cheminée ventilation 38 min.

**WTEes 2053**



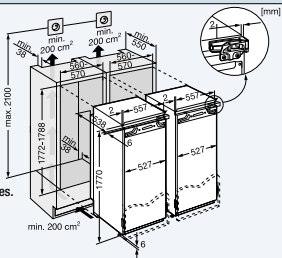
Dimension niche en mm :  
hauteur/largeur/profondeur  
1221-1225/560-570/550 min.,  
Cheminée ventilation 38 min.  
Porte vitrée avec cadre  
en acier inox .

**SBS 5712** \*\*\*\*  
**SBS 5713** \*\*\*\*



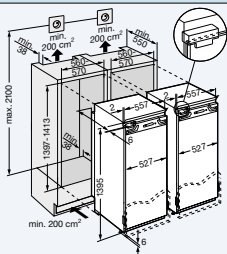
**Attention :**  
montage de la porte du  
meuble sur la porte de  
l'appareil (montage fixe).  
Charnières sur le meuble inutiles.  
Dimension niche en mm :  
hauteur/largeur/profondeur  
1772-1788/560-570/550 min.,  
Cheminée ventilation 38 min.

**SBS 6114** \*\*\*\*



**Attention :**  
montage de la porte du  
meuble sur la porte de  
l'appareil (montage fixe).  
Charnières sur le meuble inutiles.  
Dimension niche en mm :  
hauteur/largeur/profondeur  
1772-1788/560-570/550 min.,  
Cheminée ventilation 38 min.

**SBS 4712** \*\*\*\*



**Attention :**  
montage de la porte du  
meuble sur la porte de  
l'appareil (montage fixe).  
Charnières sur le meuble inutiles.  
Dimension niche en mm :  
hauteur/largeur/profondeur  
1397-1413/560-570/550 min.,  
Cheminée ventilation 38 min.