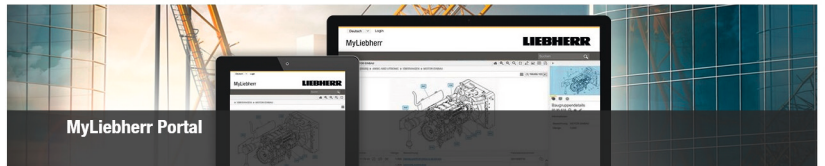


Registrierungsprozess für den Crane Finder:

MyLiebherr

LIEBHERR



MyLiebherr ist für Liebherr-Kunden der Zugang zur Liebherr-Online-Welt. Hier können in den einzelnen Portalen Funktionen rund um Ihre gekauften Produkte verwendet werden.



- Baumaschinen
- Mining
- Mobile- und Raupenkrane
- Umschlagtechnik
- Maritime Krane
- Komponenten

Zum Portal



Kühlen und Gefrieren

Zum Portal

Gewerbliches Kühlen und Gefrieren

Zum Portal



Aerospace

Zum Portal

- Rufen Sie im Internet die Seite www.myliebherr.com auf
- Wählen Sie „Portal“
- Folgen Sie auf der sich öffnenden Seite den Anweisungen

Gehen Sie auf MyLiebherr.com und registrieren Sie sich und / oder ihre Firma:

1 Liebherr-Konto

Konto erstellen

E-Mail-Adresse

Weiter

Geben Sie Ihre E-Mail-Adresse ein.

2 Liebherr-Konto

Weitere Daten

Wir benötigen nur noch wenige wenige Informationen zum Erstellen Ihres Kontos.

Land *

Deutschland

Nachname *

Vorname *

Telefonnummer *

Ich benötige ein Firmenkonto

Zurück Weiter

Geben Sie Ihre persönlichen Daten in die vorgesehenen Felder ein.

3 Liebherr-Konto

Firmendaten

Hat einer Ihrer Kollegen einen Account bei Liebherr?

Nein

Ja

Zurück Weiter

Wenn Ihre Firma noch nicht registriert ist wählen Sie nun "Nein" und fahren Sie mit "Weiter" fort, geben Sie Ihre Firmendaten ein, sollte Ihre Firma schon registriert sein wählen Sie "JA" und Ihre Registrierung wird an Ihren Firmendatenadministrator zur Bearbeitung und Genehmigung weitergeleitet.

4 Liebherr-Konto

Kennwort eingeben

Geben Sie das Kennwort ein, das Sie für Ihr Konto verwenden möchten.

Verwenden Sie mindestens 1 Großbuchstaben

Verwenden Sie mindestens 1 Kleinbuchstaben

Verwenden Sie mindestens 1 Zahl oder 1 Sonderzeichen (!@# \$ + =)

Geben Sie mindestens 8 Zeichen ein

Zurück Weiter

Vergeben Sie ein Passwort das den Richtlinien entspricht:

- Vor- oder Nachname können nicht verwendet werden
- Mindestens 1 Großbuchstabe
- Mindestens 1 Kleinbuchstabe
- Mindestens 1 Zahl oder 1 Sonderzeichen ! @ # \$ + =
- Mindestens 8 Zeichen lang

5 Liebherr-Konto

Datenschutz

Ich habe die Nutzungsbedingungen und die Datenschutzerklärung des SSC-Dienstes der Liebherr IT Services GmbH gelesen, verstanden und bin damit einverstanden.

Zurück Registrierung abschließen

Bestätigen Sie die Datenschutzbestimmungen und schließen Sie die Registrierung ab.

Lassen Sie die Seite geöffnet, Sie erhalten eine Email mit einem Code vom System, den Sie dann bitte eintragen (📧) um Ihre E-Mail-Adresse zu bestätigen.

6 Liebherr-Konto

E-Mail-Adresse bestätigen

Geben Sie den Code ein, den wir an reg_test_lwe@demomail.myliebherr.com gesendet haben. Wenn Sie die E-Mail nicht erhalten haben, überprüfen Sie Ihren Junk-Ordner. Oder versuchen Sie es noch mal.


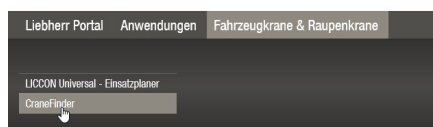
Weiter

Nachdem Sie den Code eingetragen haben erscheint die Seite „Status meiner Registrierung“ auf der Sie über diesen Status informiert werden. Sie werden zusätzlich per Mail über den Status informiert.

- Ihre Firmendaten für "Test - Company LWE" sind gerade in Prüfung.
- Ihre Firmendaten wurden erfolgreich an uns übermittelt.
 - Ihre Firmendaten befinden sich in Prüfung durch unsere Mitarbeiter.
 - Ihre Registrierung wurde zur Überprüfung an Ihre Firmendatenadministratoren weitergeleitet.
 - Ihr Account ist nun Ihrer Firma zugeordnet.
- Ihre Firmendaten wurden erfolgreich an uns übermittelt.
- Ihre Firmendaten wurden erfolgreich an uns übermittelt.
 - Ihre Firmendaten befinden sich in Prüfung durch unsere Mitarbeiter.
 - Ihre Registrierung wurde zur Überprüfung an Ihre Firmendatenadministratoren weitergeleitet.
 - Ihr Account ist nun Ihrer Firma zugeordnet.

Ansicht Navigationsmenü:

MyLiebherr



LIEBHERR