

Produktinformation Sortiergreifer

SG 20B - SG 40

Inhalt

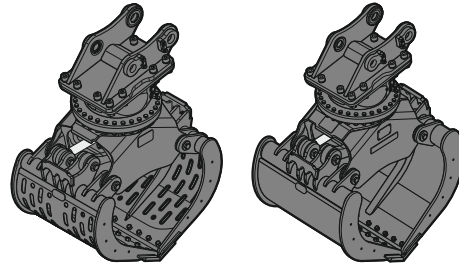
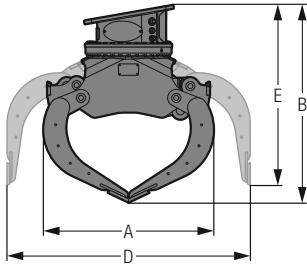
0,40 – 1,60 m³



LIEBHERR

SG 20B

An Kippkinematik



Maschinenzuordnung

Umschlagmaschine	LH 22 – LH 24	Gewichtsklasse 13 – 20 t
Mobilbagger	A 914 – A 918 / A 922 Rail	Gewichtsklasse 13 – 20 t
Raupenbagger	R 914 Compact	Gewichtsklasse 13 – 20 t

Abmessungen¹⁾ / Gewichte¹⁾

Schalenform	Inhalt	Schalenbreite	Schalen geschlossen		Schalen offen		Gewicht
			A Breite	B Höhe	D Breite	E Höhe	
	m ³	mm	mm	mm	mm	mm	kg
geloht	0,40	800	1.202	1.394	1.723	1.275	750
geloht	0,50	1.000	1.202	1.394	1.723	1.275	795
geloht	0,60	1.200	1.202	1.394	1.723	1.275	840
geloht	0,70	1.400	1.202	1.394	1.723	1.275	885
geschlossen	0,40	800	1.202	1.394	1.723	1.275	765
geschlossen	0,50	1.000	1.202	1.394	1.723	1.275	810
geschlossen	0,60	1.200	1.202	1.394	1.723	1.275	850
geschlossen	0,70	1.400	1.202	1.394	1.723	1.275	895

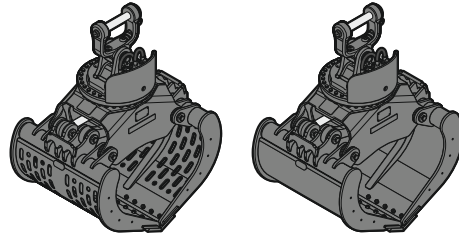
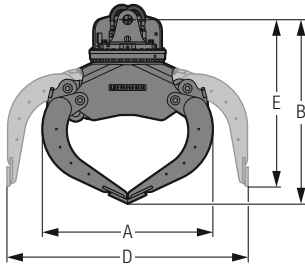
¹⁾ mit Standard-Unterschraubschneide, ohne Aufnahmeplatte

Technische Daten

Schließkraft max.	Greifer öffnen / schließen		Greifer drehen		Drehmoment 1 Motor 200 cm ³	Brechmoment max.
	Druck max.	Menge max.	Druck max.	Menge max.		
40 kN	36 MPa	150 l/min.	15 MPa	30 l/min.	1,86 kNm	120 kNm

SG 20B

An Aufhängung



Maschinenzuordnung

Umschlagmaschine	LH 22 – LH 24	Gewichtsklasse 13 – 20 t
Mobilbagger	A 914 – A 918 / A 922 Rail	Gewichtsklasse 13 – 20 t
Raupenbagger	R 914 Compact	Gewichtsklasse 13 – 20 t

Abmessungen¹⁾ / Gewichte¹⁾²⁾

Schalenform	Inhalt m ³	Schalenbreite mm	Schalen geschlossen		Schalen offen		Gewicht	
			A Breite mm	B Höhe mm	D Breite mm	E Höhe mm	ohne Aufhängung kg	mit XHD- Aufhängung kg
geloht	0,40	800	1.202	1.375	1.723	1.256	865	940
geloht	0,50	1.000	1.202	1.375	1.723	1.256	910	985
geloht	0,60	1.200	1.202	1.375	1.723	1.256	955	1.030
geloht	0,70	1.400	1.202	1.375	1.723	1.256	1.000	1.075
geschlossen	0,40	800	1.202	1.375	1.723	1.256	880	955
geschlossen	0,50	1.000	1.202	1.375	1.723	1.256	925	1.000
geschlossen	0,60	1.200	1.202	1.375	1.723	1.256	965	1.040
geschlossen	0,70	1.400	1.202	1.375	1.723	1.256	1.010	1.085

¹⁾ mit Standard-Unterschraubschneide

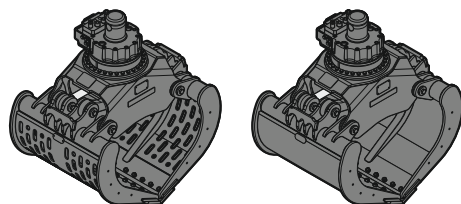
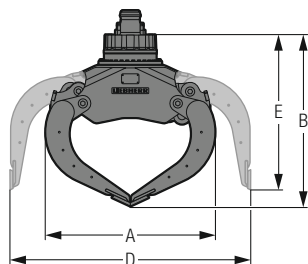
²⁾ mit Direktanbau

Technische Daten

Schließkraft max.	Greifer öffnen / schließen		Greifer drehen		Drehmoment 1 Motor 200 cm ³	Traglast max.
	Druck max.	Menge max.	Druck max.	Menge max.		
40 kN	36 MPa	150 l/min.	15 MPa	50 l/min.	3,72 kNm	30 t

SG 20B

An MH 40B LIKUFIX



Maschinenzuordnung

Umschlagmaschine	LH 22 – LH 24	Gewichtsklasse 13 – 20 t
Mobilbagger	A 914 – A 918 / A 922 Rail	Gewichtsklasse 13 – 20 t
Raupenbagger	R 914 Compact	Gewichtsklasse 13 – 20 t

Abmessungen¹⁾ / Gewichte¹⁾

Schalenform	Inhalt	Schalenbreite	Schalen geschlossen		Schalen offen		Gewicht
			A Breite	B Höhe	D Breite	E Höhe	
	m ³	mm	mm	mm	mm	mm	kg
geloht	0,40	800	1.202	1.276	1.723	1.157	545
geloht	0,50	1.000	1.202	1.276	1.723	1.157	590
geloht	0,60	1.200	1.202	1.276	1.723	1.157	635
geloht	0,70	1.400	1.202	1.276	1.723	1.157	680
geschlossen	0,40	800	1.202	1.276	1.723	1.157	560
geschlossen	0,50	1.000	1.202	1.276	1.723	1.157	605
geschlossen	0,60	1.200	1.202	1.276	1.723	1.157	645
geschlossen	0,70	1.400	1.202	1.276	1.723	1.157	690

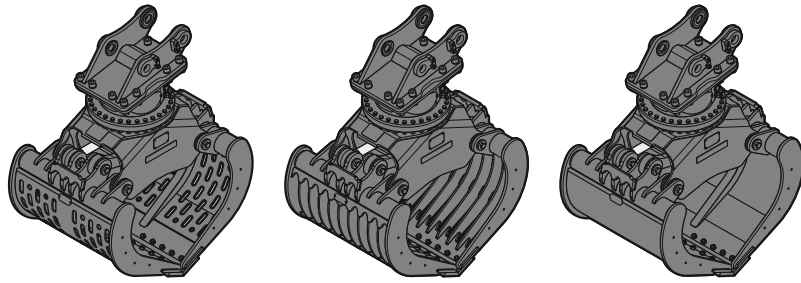
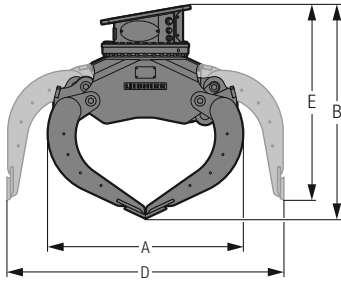
¹⁾ mit Standard-Unterschraubschneide, mit Unterteil für MH 40B LIKUFIX

Technische Daten

Schließkraft max.	Greifer öffnen / schließen	
	Druck max.	Menge max.
40 kN	36 MPa	150 l/min.

SG 25B

An Kippkinematik



Maschinenzuordnung

Umschlagmaschine	LH 22 – LH 26	Gewichtsklasse 16 – 23 t
Mobilbagger	A 916 – A 920 / A 922 Rail	Gewichtsklasse 16 – 23 t
Raupenbagger	R 918 – R 926 Compact	Gewichtsklasse 16 – 23 t

Abmessungen¹⁾ / Gewichte¹⁾

Schalenform	Inhalt	Schalenbreite	Schalen geschlossen		Schalen offen		Gewicht
			A Breite	B Höhe	D Breite	E Höhe	
	m ³	mm	mm	mm	mm	mm	kg
geloht	0,55	800	1.380	1.508	1.965	1.382	1.040
geloht	0,75	1.000	1.380	1.508	1.965	1.382	1.105
geloht	0,90	1.200	1.380	1.508	1.965	1.382	1.170
geloht	1,10	1.400	1.380	1.508	1.965	1.382	1.235
gerippt	0,50	800	1.380	1.508	1.965	1.382	1.085
gerippt	0,65	1.000	1.380	1.508	1.965	1.382	1.170
gerippt	0,80	1.200	1.380	1.508	1.965	1.382	1.255
geschlossen	0,55	800	1.380	1.508	1.965	1.382	1.060
geschlossen	0,75	1.000	1.380	1.508	1.965	1.382	1.130
geschlossen	0,90	1.200	1.380	1.508	1.965	1.382	1.200
geschlossen	1,10	1.400	1.380	1.508	1.965	1.382	1.270

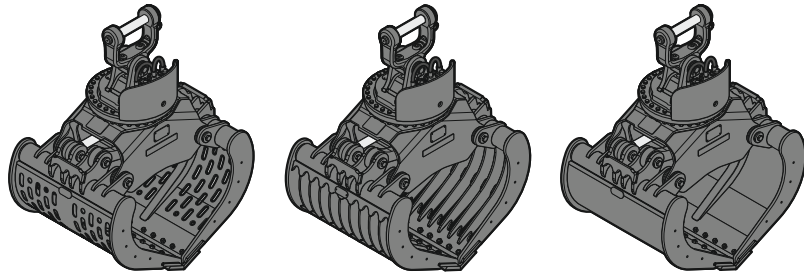
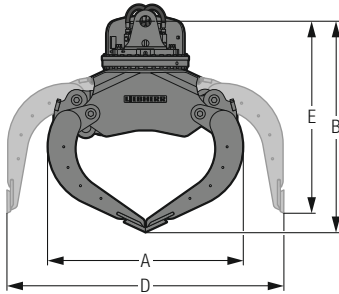
¹⁾ mit Standard-Unterschraubschneide, ohne Aufnahmeplatte

Technische Daten

Schiebkraft max.	Greifer öffnen / schließen		Greifer drehen		Drehmoment 1 Motor 200 cm ³	Brechmoment max.
	Druck max.	Menge max.	Druck max.	Menge max.		
60 kN	36 MPa	150 l/min.	15 MPa	30 l/min.	1,86 kNm	180 kNm

SG 25B

An Aufhängung



Maschinenzuordnung

Umschlagmaschine	LH 22 – LH 26	Gewichtsklasse 16 – 23 t
Mobilbagger	A 916 – A 920 / A 922 Rail	Gewichtsklasse 16 – 23 t
Raupenbagger	R 918 – R 926 Compact	Gewichtsklasse 16 – 23 t

Abmessungen¹⁾ / Gewichte¹⁾²⁾

Schalenform	Inhalt m ³	Schalenbreite mm	Schalen geschlossen		Schalen offen		Gewicht	
			A Breite mm	B Höhe mm	D Breite mm	E Höhe mm	ohne Aufhängung kg	mit XHD- Aufhängung kg
geloht	0,55	800	1.380	1.521	1.965	1.362	1.155	1.230
geloht	0,75	1.000	1.380	1.521	1.965	1.362	1.220	1.295
geloht	0,90	1.200	1.380	1.521	1.965	1.362	1.285	1.360
geloht	1,10	1.400	1.380	1.521	1.965	1.362	1.350	1.425
gerippt	0,50	800	1.380	1.521	1.965	1.362	1.200	1.275
gerippt	0,65	1.000	1.380	1.521	1.965	1.362	1.285	1.360
gerippt	0,80	1.200	1.380	1.521	1.965	1.362	1.370	1.445
geschlossen	0,55	800	1.380	1.521	1.965	1.362	1.175	1.250
geschlossen	0,75	1.000	1.380	1.521	1.965	1.362	1.245	1.320
geschlossen	0,90	1.200	1.380	1.521	1.965	1.362	1.315	1.390
geschlossen	1,10	1.400	1.380	1.521	1.965	1.362	1.385	1.460

¹⁾ mit Standard-Unterschraubschneide

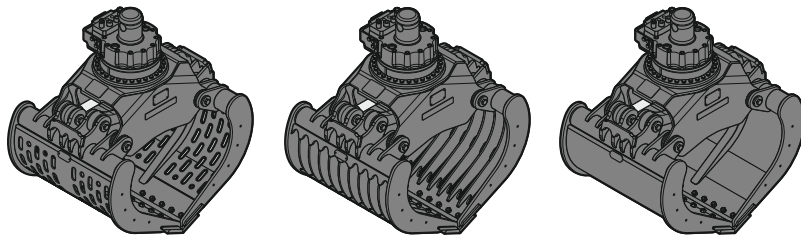
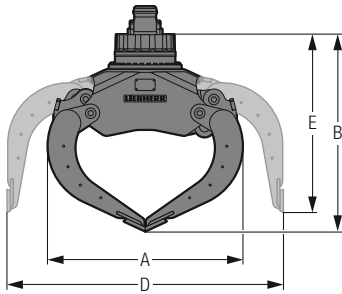
²⁾ mit Direktanbau

Technische Daten

Schließkraft max.	Greifer öffnen / schließen		Greifer drehen		Drehmoment 1 Motor 200 cm ³	Traglast max.
	Druck max.	Menge max.	Druck max.	Menge max.		
60 kN	36 MPa	150 l/min.	15 MPa	50 l/min.	3,72 kNm	30 t

SG 25B

An MH 40B LIKUFIX



Maschinenzuordnung

Umschlagmaschine	LH 22 – LH 26	Gewichtsklasse 16 – 23 t
Mobilbagger	A 916 – A 920 / A 922 Rail	Gewichtsklasse 16 – 23 t
Raupenbagger	R 918 – R 926 Compact	Gewichtsklasse 16 – 23 t

Abmessungen¹⁾ / Gewichte¹⁾

Schalenform	Inhalt	Schalenbreite	Schalen geschlossen		Schalen offen		Gewicht
			A Breite	B Höhe	D Breite	E Höhe	
	m ³	mm	mm	mm	mm	mm	kg
geloht	0,55	800	1.380	1.396	1.965	1.263	835
geloht	0,75	1.000	1.380	1.396	1.965	1.263	900
geloht	0,90	1.200	1.380	1.396	1.965	1.263	965
geloht	1,10	1.400	1.380	1.396	1.965	1.263	1.030
gerippt	0,50	800	1.380	1.396	1.965	1.263	880
gerippt	0,65	1.000	1.380	1.396	1.965	1.263	965
gerippt	0,80	1.200	1.380	1.396	1.965	1.263	1.050
geschlossen	0,55	800	1.380	1.396	1.965	1.263	855
geschlossen	0,75	1.000	1.380	1.396	1.965	1.263	925
geschlossen	0,90	1.200	1.380	1.396	1.965	1.263	995
geschlossen	1,10	1.400	1.380	1.396	1.965	1.263	1.065

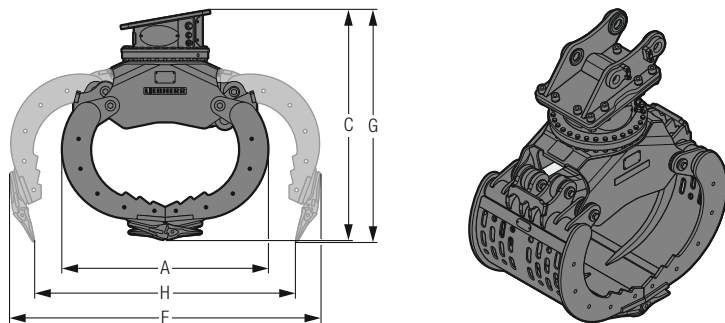
¹⁾ mit Standard-Unterschraubschneide, mit Unterteil für MH 40B LIKUFIX

Technische Daten

Schließkraft max.	Greifer öffnen/schließen	
	Druck max.	Menge max.
60 kN	36 MPa	150 l/min.

SG 25B Steinzange

An Kippkinematik



Maschinenzuordnung

Umschlagmaschine	LH 22 – LH 26	Gewichtsklasse 16 – 23 t
Mobilbagger	A 916 – A 920 / A 922 Rail	Gewichtsklasse 16 – 23 t
Raupenbagger	R 918 – R 926 Compact	Gewichtsklasse 16 – 23 t

Abmessungen¹⁾ / Gewichte¹⁾

Schalenform	Inhalt	Schalenbreite	Schalen geschlossen		F Breite mit Zähnen	Schalen offen		Gewicht
			A Breite	C Höhe mit Zähnen		G Höhe mit Zähnen	H Öffnungsweite mit Zähnen	
gelocht	0,55 m ³	800 mm	1.455 mm	1.623 mm	2.200 mm	1.640 mm	1.848 mm	1.225 kg

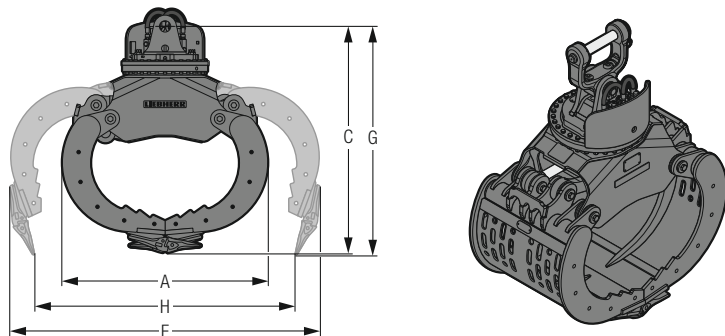
¹⁾ mit Zähnen Liebherr Z 35 C, ohne Aufnahmeplatte

Technische Daten

Schließkraft max.	Greifer öffnen / schließen		Greifer drehen		Drehmoment 1 Motor 200 cm ³	Brechmoment max.
	Druck max.	Menge max.	Druck max.	Menge max.		
60 kN	36 MPa	150 l/min.	15 MPa	30 l/min.	1,86 kNm	180 kNm

SG 25B Steinzange

An Aufhängung



Maschinenzuordnung

Umschlagmaschine	LH 22 – LH 26	Gewichtsklasse 16 – 23 t
Mobilbagger	A 916 – A 920 / A 922 Rail	Gewichtsklasse 16 – 23 t
Raupenbagger	R 918 – R 926 Compact	Gewichtsklasse 16 – 23 t

Abmessungen¹⁾ / Gewichte¹⁾²⁾

Schalenform	Inhalt	Schalenbreite	Schalen geschlossen		Schalen offen			Gewicht	
			A Breite	C Höhe mit Zähnen	F Breite mit Zähnen	G Höhe mit Zähnen	H Öffnungsweite mit Zähnen	ohne Aufhängung	mit XHD- Aufhängung
geloht	0,55 m ³	800 mm	1.455 mm	1.604 mm	2.200 mm	1.620 mm	1.848 mm	1.340 kg	1.415 kg

¹⁾ mit Zähnen Liebherr Z 35 C

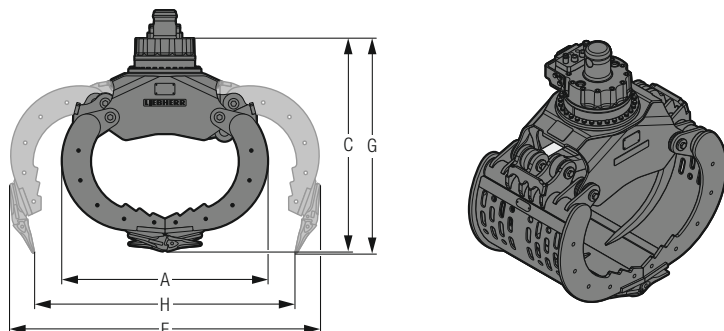
²⁾ mit Direktanbau

Technische Daten

Schließkraft max.	Greifer öffnen / schließen		Greifer drehen		Drehmoment 1 Motor 200 cm ³	Traglast max.
	Druck max.	Menge max.	Druck max.	Menge max.		
60 kN	36 MPa	150 l/min.	15 MPa	50 l/min.	3,72 kNm	30 t

SG 25B Steinzange

An MH 40B LIKUFIX



Maschinenzuordnung

Umschlagmaschine	LH 22 – LH 26	Gewichtsklasse 16 – 23 t
Mobilbagger	A 916 – A 920 / A 922 Rail	Gewichtsklasse 16 – 23 t
Raupenbagger	R 918 – R 926 Compact	Gewichtsklasse 16 – 23 t

Abmessungen¹⁾ / Gewichte¹⁾

Schalenform	Inhalt	Schalenbreite	Schalen geschlossen		F Breite mit Zähnen	Schalen offen		Gewicht
			A Breite	C Höhe mit Zähnen		G Höhe mit Zähnen	H Öffnungsweite mit Zähnen	
geloht	0,55 m ³	800 mm	1.455 mm	1.479 mm	2.200 mm	1.521 mm	1.848 mm	1.020 kg

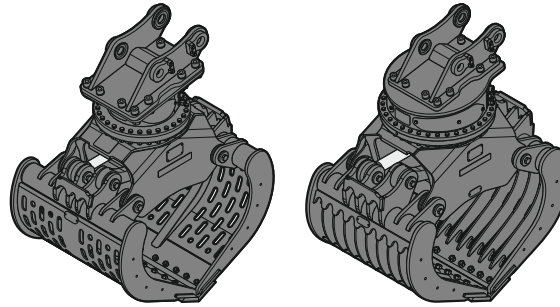
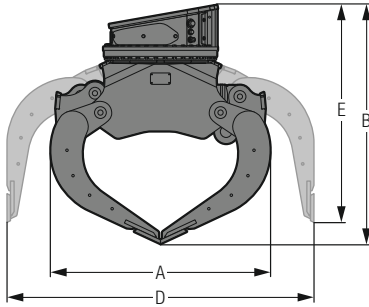
¹⁾ mit Zähnen Liebherr Z 35 C, mit Unterteil für MH 40B LIKUFIX

Technische Daten

Schließkraft max.	Greifer öffnen / schließen	
	Druck max.	Menge max.
60 kN	36 MPa	150 l/min.

SG 30B

An Kippkinematik



Maschinenzuordnung

Umschlagmaschine	LH 26 – LH 50	Gewichtsklasse 20 – 35 t
Mobilbagger	A 924 – A 924 Heavy Lift	Gewichtsklasse 20 – 35 t
Raupenbagger	R 920 – R 936	Gewichtsklasse 20 – 35 t

Abmessungen¹⁾ / Gewichte¹⁾

Schalenform	Inhalt m ³	Schalenbreite mm	Schalen geschlossen		Schalen offen		Gewicht kg
			A Breite mm	B Höhe mm	D Breite mm	E Höhe mm	
geloht	0,85	1.000	1.553	1.689	2.174	1.538	1.485
geloht	1,00	1.200	1.553	1.689	2.174	1.538	1.560
geloht	1,15	1.400	1.553	1.689	2.174	1.538	1.635
gerippt	0,75	1.000	1.553	1.689	2.174	1.538	1.565
gerippt	0,90	1.200	1.553	1.689	2.174	1.538	1.675
gerippt	1,05	1.400	1.553	1.689	2.174	1.538	1.780

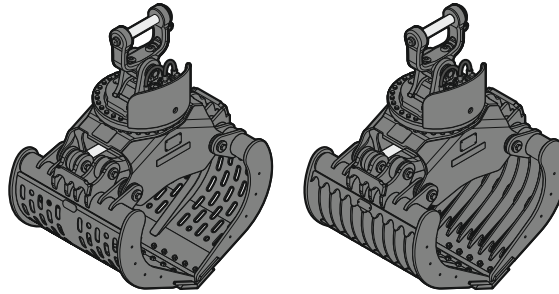
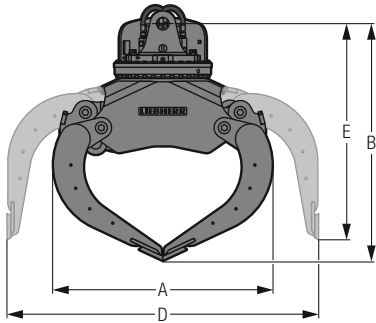
¹⁾ mit Standard-Unterschraubsschneide, ohne Aufnahmeplatte

Technische Daten

Schließkraft max.	Greifer öffnen / schließen		Greifer drehen		Drehmoment 2 Motoren 200 cm ³	Brechmoment max.
	Druck max.	Menge max.	Druck max.	Menge max.		
80 kN	36 MPa	200 l/min.	15 MPa	40 l/min.	3,85 kNm	280 kNm

SG 30B

An Aufhängung



Maschinenzuordnung

Umschlagmaschine	LH 26 – LH 50	Gewichtsklasse 20 – 35 t
Mobilbagger	A 924 – A 924 Heavy Lift	Gewichtsklasse 20 – 35 t
Raupenbagger	R 920 – R 936	Gewichtsklasse 20 – 35 t

Abmessungen¹⁾ / Gewichte¹⁾²⁾

Schalenform	Inhalt m ³	Schalenbreite mm	Schalen geschlossen		Schalen offen		Gewicht	
			A Breite mm	B Höhe mm	D Breite mm	E Höhe mm	ohne Aufhängung kg	mit XHD- Aufhängung kg
geloht	0,85	1.000	1.553	1.645	2.174	1.494	1.515	1.590
geloht	1,00	1.200	1.553	1.645	2.174	1.494	1.590	1.665
geloht	1,15	1.400	1.553	1.645	2.174	1.494	1.665	1.740
gerippt	0,75	1.000	1.553	1.645	2.174	1.494	1.595	1.670
gerippt	0,90	1.200	1.553	1.645	2.174	1.494	1.705	1.780
gerippt	1,05	1.400	1.553	1.645	2.174	1.494	1.810	1.885

¹⁾ mit Standard-Unterschraubschneide

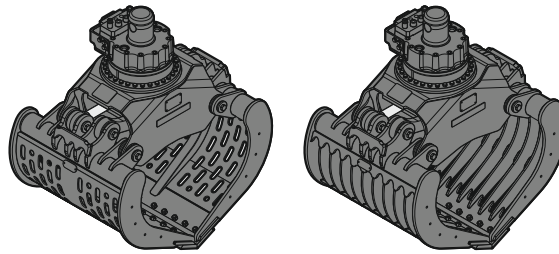
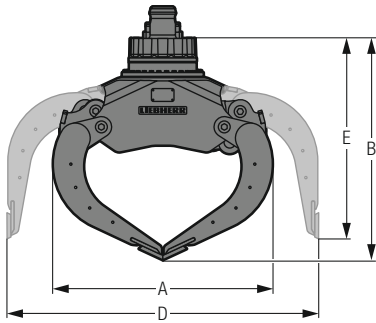
²⁾ mit Direktanbau

Technische Daten

Schließkraft max.	Greifer öffnen / schließen		Greifer drehen		Drehmoment 2 Motoren 200 cm ³	Traglast max.
	Druck max.	Menge max.	Druck max.	Menge max.		
80 kN	36 MPa	200 l/min.	15 MPa	50 l/min.	3,72 kNm	30 t

SG 30B

An MH 40B LIKUFIX



Maschinenzuordnung

Umschlagmaschine	LH 26 – LH 50	Gewichtsklasse 20 – 35 t
Mobilbagger	A 924 – A 924 Heavy Lift	Gewichtsklasse 20 – 35 t
Raupenbagger	R 920 – R 936	Gewichtsklasse 20 – 35 t

Abmessungen¹⁾ / Gewichte¹⁾

Schalenform	Inhalt	Schalenbreite	Schalen geschlossen		Schalen offen		Gewicht
			A Breite	B Höhe	D Breite	E Höhe	
	m ³	mm	mm	mm	mm	mm	kg
geloht	0,85	1.000	1.553	1.576	2.174	1.425	1.395
geloht	1,00	1.200	1.553	1.576	2.174	1.425	1.470
geloht	1,15	1.400	1.553	1.576	2.174	1.425	1.545
gerippt	0,75	1.000	1.553	1.576	2.174	1.425	1.475
gerippt	0,90	1.200	1.553	1.576	2.174	1.425	1.585
gerippt	1,05	1.400	1.553	1.576	2.174	1.425	1.690

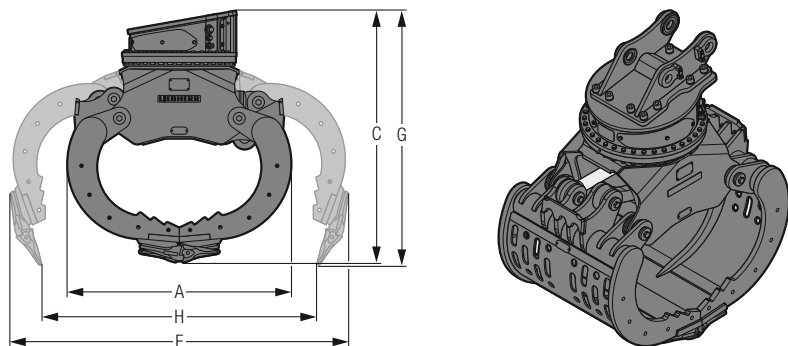
¹⁾ mit Standard-Unterschraubschneide, mit Unterteil für MH 40B LIKUFIX

Technische Daten

Schließkraft max.	Greifer öffnen/schließen	
	Druck max.	Menge max.
80 kN	36 MPa	200 l/min.

SG 30B Steinzange

An Kippkinematik



Maschinenzuordnung

Umschlagmaschine	LH 26 – LH 50	Gewichtsklasse 20 – 35 t
Mobilbagger	A 924 – A 924 Heavy Lift	Gewichtsklasse 20 – 35 t
Raupenbagger	R 920 – R 936	Gewichtsklasse 20 – 35 t

Abmessungen¹⁾ / Gewichte¹⁾

Schalenform	Inhalt	Schalenbreite	Schalen geschlossen		F Breite mit Zähnen	Schalen offen		Gewicht
			A Breite	C Höhe mit Zähnen		G Höhe mit Zähnen	H Öffnungsweite mit Zähnen	
geloht	0,85 m ³	1.020 mm	1.583 mm	1.781 mm	2.399 mm	1.803 mm	1.958 mm	1.815 kg

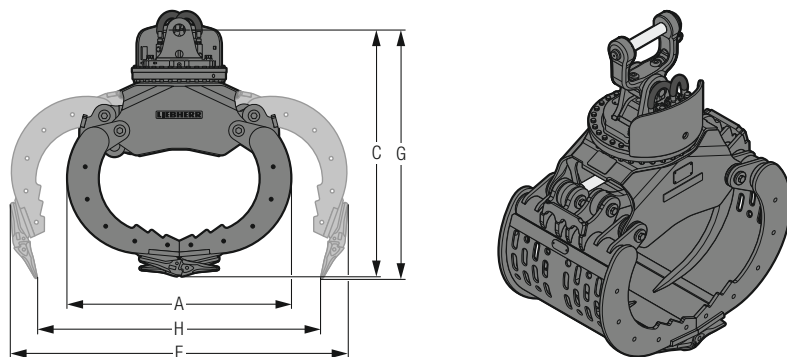
¹⁾ mit Zähnen Liebherr Z 40 C, ohne Aufnahmeplatte

Technische Daten

Schließkraft max.	Greifer öffnen / schließen		Greifer drehen		Drehmoment 2 Motoren 200 cm ³	Brechmoment max.
	Druck max.	Menge max.	Druck max.	Menge max.		
80 kN	36 MPa	200 l/min.	15 MPa	40 l/min.	3,85 kNm	280 kNm

SG 30B Steinzange

An Aufhängung



Maschinenzuordnung

Umschlagmaschine	LH 26 – LH 50	Gewichtsklasse 20 – 35 t
Mobilbagger	A 924 – A 924 Heavy Lift	Gewichtsklasse 20 – 35 t
Raupenbagger	R 920 – R 936	Gewichtsklasse 20 – 35 t

Abmessungen¹⁾ / Gewichte¹⁾²⁾

Schalenform	Inhalt	Schalenbreite	Schalen geschlossen		Schalen offen			Gewicht	
			A Breite	C Höhe mit Zähnen	F Breite mit Zähnen	G Höhe mit Zähnen	H Öffnungsweite mit Zähnen	ohne Aufhängung	mit XHD- Aufhängung
geloht	0,85 m ³	1.020 mm	1.583 mm	1.737 mm	2.399 mm	1.759 mm	1.958 mm	1.845 kg	1.920 kg

¹⁾ mit Zähnen Liebherr Z 40 C

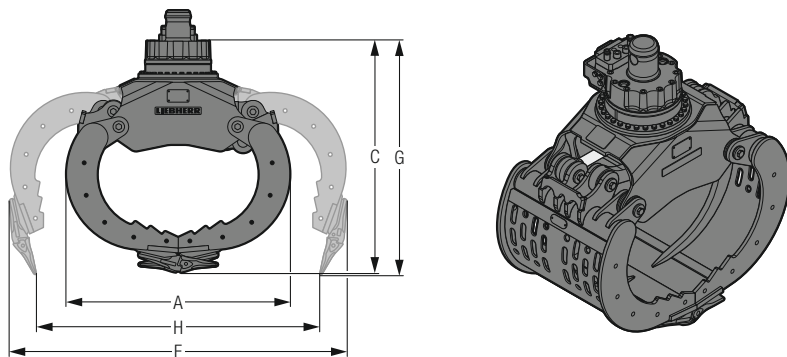
²⁾ mit Direktanbau

Technische Daten

Schließkraft max.	Greifer öffnen/schließen		Greifer drehen		Drehmoment 2 Motoren 200 cm ³	Traglast max.
	Druck max.	Menge max.	Druck max.	Menge max.		
80 kN	36 MPa	200 l/min.	15 MPa	50 l/min.	3,72 kNm	30 t

SG 30B Steinzange

An MH 40B LIKUFIX



Maschinenzuordnung

Umschlagmaschine	LH 26 – LH 50	Gewichtsklasse 20 – 35 t
Mobilbagger	A 924 – A 924 Heavy Lift	Gewichtsklasse 20 – 35 t
Raupenbagger	R 920 – R 936	Gewichtsklasse 20 – 35 t

Abmessungen¹⁾ / Gewichte¹⁾

Schalenform	Inhalt	Schalenbreite	Schalen geschlossen		F Breite mit Zähnen	Schalen offen		Gewicht
			A Breite	C Höhe mit Zähnen		G Höhe mit Zähnen	H Öffnungsweite mit Zähnen	
geloht	0,85 m ³	1.020 mm	1.583 mm	1.668 mm	2.399 mm	1.690 mm	1.958 mm	1.725 kg

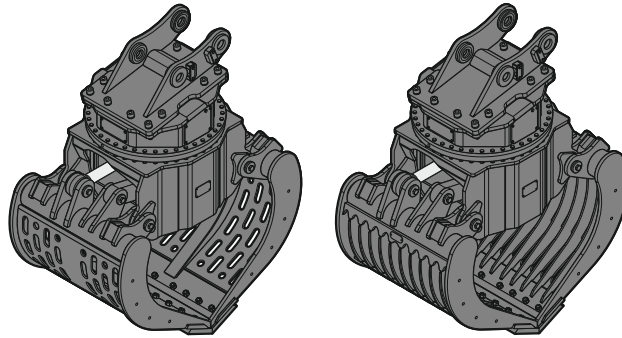
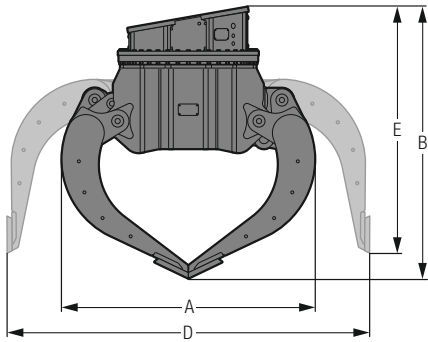
¹⁾ mit Zähnen Liebherr Z 40 C, mit Unterteil für MH 40B LIKUFIX

Technische Daten

Schließkraft max.	Greifer öffnen/schließen	
	Druck max.	Menge max.
80 kN	36 MPa	200 l/min.

SG 40

An Kippkinematik



Maschinenzuordnung

Umschlagmaschine	LH 50 – LH 80	Gewichtsklasse 35 – 60 t
Raupenbagger	R 936 – R 960	Gewichtsklasse 35 – 60 t

Abmessungen¹⁾ / Gewichte¹⁾

Schalenform	Inhalt	Schalenbreite	Schalen geschlossen		Schalen offen		Gewicht
			A Breite	B Höhe	D Breite	E Höhe	
geloht	m ³	mm	mm	mm	mm	mm	kg
geloht	1,30	1.100	1.787	1.918	2.564	1.742	2.505
geloht	1,60	1.300	1.787	1.918	2.564	1.742	2.595
gerippt	1,10	1.100	1.787	1.918	2.564	1.742	2.585
gerippt	1,40	1.300	1.787	1.918	2.564	1.742	2.695

¹⁾ mit Standard-Unterschraubschneide, ohne Aufnahmeplatte

Technische Daten

Schließkraft max.	Greifer öffnen / schließen		Greifer drehen		Drehmoment 2 Motoren 200 cm ³	Brechmoment max.
	Druck max.	Menge max.	Druck max.	Menge max.		
100 kN	36 MPa	250 l/min.	15 MPa	50 l/min.	4,78 kNm	600 kNm

Ausstattung

Aufnahme

	SG 20B an Kippkinematik	SG 20B an Aufhängung	SG 20B an MH 40B LIKUFIX	SG 25B an Kippkinematik	SG 25B an Aufhängung	SG 25B an MH 40B LIKUFIX	SG 25B Steinzange an Kippkinematik	SG 25B Steinzange an Aufhängung	SG 25B Steinzange an MH 40B LIKUFIX	SG 30B an Kippkinematik	SG 30B an Aufhängung	SG 30B an MH 40B LIKUFIX	SG 30B Steinzange an Kippkinematik	SG 30B Steinzange an Aufhängung	SG 30B Steinzange an MH 40B LIKUFIX	SG 40 an Kippkinematik
Direktanbau	•	•		•	•		•	•		•	•		•	•		•
SW-Aufhängung teilbar für Direktanbau		+			+			+			+			+		
Aufhängung für Industrie SWA mechanisch		+			+			+			+			+		
Aufhängung für SW-Industriestiel (hydraulisch)		+			+			+			+			+		
MH 40B LIKUFIX			•			•			•			•			•	
Schraubkupplungen ¹⁾	+	+		+	+		+	+		+	+		+	+		+
Multikupplung ²⁾	+	+		+	+		+	+		+	+		+	+		+
SWA 33 mechanisch	+	+		+	+		+	+		+	+		+	+		+
SWA 33 hydraulisch	+	+		+	+		+	+		+	+		+	+		+
SWA 33 LIKUFIX	+	+		+	+		+	+		+	+		+	+		+
SWA 48 mechanisch	+	+		+	+		+	+		+	+		+	+		+
SWA 48 hydraulisch	+	+		+	+		+	+		+	+		+	+		+
SWA 48 LIKUFIX	+	+		+	+		+	+		+	+		+	+		+
SWA 66 mechanisch										+	+		+	+		+
SWA 66 hydraulisch										+	+		+	+		+
SWA 66 LIKUFIX										+	+		+	+		+
SWA 77 mechanisch																+
SWA 77 hydraulisch																+
SWA 77 LIKUFIX																+
Tool Management ³⁾	+	+		+	+		+	+		+	+		+	+		+
Ohne Aufnahmeplatte	+			+			+			+			+			+

Es sind auf Anfrage weitere marktübliche Aufhängungen für alle gängigen Maschinenfabrikate erhältlich.

Greifer

Schalen gelocht	•	•	•	•	•	•	•	•	•	•	•	•	•	•	•	•
Schalen gerippt				+	+	+				+	+	+				+
Schalen geschlossen	+	+	+	+	+	+				+	+	+				
Unterschraubschneide	•	•	•	•	•	•				•	•	•				•
Unterschraubschneide HD	+	+	+	+	+	+				+	+	+				+
Zähne Liebherr Z 35 C, CL							•	•	•							
Zähne Liebherr Z 40 C, CL													•	•	•	
Schlauchschutz (Zylinder)	+	+	+	+	+	+	+	+	+	+	+	+	+	+	+	+
Zentralschmieranlage	+	+	+	+	+	+	+	+	+	+	+	+	+	+	+	+
Sperrventil ⁴⁾	+	+	+	+	+	+	+	+	+	+	+	+	+	+	+	+
Seitenschneide	+	+	+	+	+	+				+	+	+				

¹⁾ nur für Materialumschlagmaschinen

²⁾ außer bei Direktanbau

³⁾ nur für SWA 48 LIKUFIX und SWA 66 LIKUFIX

⁴⁾ nur mit Schlauchschutz (Zylinder)

• = Standard, + = Option

Liebherr-Hydraulikbagger GmbH

Liebherrstraße 12, D-88457 Kirchdorf/Iller

☎ +49 7354 80-0, Fax +49 7354 80-7294

www.liebherr.com, E-Mail: info.lhb@liebherr.com

www.facebook.com/LiebherrConstruction